

18-1 あたらしい かん字 (草・土・竹・音)



草

くさ

Cỏ



土

つち

Đất



竹

たけ

Tre / Trúc



音

おと

Tiếng động

大きい たいこの 音は ドーンドーン
 小さい たいこの 音は トントントン
 かぜの 音は ビュービュー




18-2 よめるかな？（草・土・竹・音）

● ()の 中に ひらがなで かん字の よみかたを かいて ください。

Hãy viết cách đọc của chữ Hán bằng chữ Hiragana vào trong ().




()



()



()



()



18-3 かけるかな？（草・土・竹・音）

一 一 一 一 一 一 一 一 一 一

草	草	草			
---	---	---	--	--	--

一 十 土

土	土	土			
---	---	---	--	--	--

竹 竹 竹 竹 竹 竹

竹	竹	竹			
---	---	---	--	--	--

音 音 音 音 音 音 音 音

音	音	音			
---	---	---	--	--	--



18-4 よんでみよう！ かいてみよう！（草・土・竹・音）

● ()の 中に ひらがなで かん字の よみかたを かいて ください。

Hãy viết cách đọc của chữ Hán bằng chữ Hiragana vào trong ().

① うえ木ばちに 土()を 入れます。

うえ木ばち：Chậu hoa



② この 草 () の 名まえは、なんですか。

③ 赤ちゃんが ねて います。

大きい 音 () を 出さないで！



④ ちかくに 竹()の 林が あります。

● □に かん字を かいて ください。

Hãy viết chữ Hán thích hợp vào □.

たけ

はやし

①

の



おと

② たいこの



つち

なか

③

の



くさ

④

この

の

名まえは

なんですか。

18-5 よめるよ！ かけるよ！（草・土・竹・音）

● よみましょう。 Hãy đọc.

① ちかくに、竹の 林が あります。




② 青い 花が さいています。



③ 土の 中から 虫が 出て きました。



④ 草の 上で ねます。



⑤ きょうは おまつりです。



たいこの 音が きこえてきます。

● どこが おなじですか。

Giống nhau chỗ nào?

右 石 草 花 学 字

男 田 白 百 目 貝

名 夕 休 林 立 音

80 kanjis



- なんと よみますか。ひらがなで かいて ください。

Đọc như thế nào? Hãy viết cách đọc bằng chữ Hiragana.

草

--	--

竹

--	--

林

--	--	--

土

--	--

犬

--	--

音

--	--

- 〈あみだくじ〉

せんの とおりに いって、いつも さいしょの かどを
まがって ください。どちらの よみかたが いいですか。

“AMIDA KUJI”

Đi theo đường dây thẳng và phải quẹo góc đưng dây nối đầu tiên. Cuối cùng hãy chọn cách đọc phù hợp.

草

土

貝

青

花

竹

