





1-1 あたらしい かんじ (一・二・三・四・五)



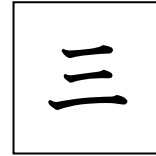
いち

1 หนึ่ง




に

2 สอง




さん

3 สาม



よん / し

4 สี่



ご

5 ห้า



1-2 よめるかな? (一・二・三・四・五)

● ()の なかに ひらがなで かんじの よみかたを かいて ください。

จงเขียนคำอ่านคันจิเป็นตัวอักษรโรมานลงใน ()

1 一

(いち)

2 二

(に)

3 三

(さん)

4 四

(し)

5 五

(ご)



1-3 かけるかな? (一・二・三・四・五)

一	^一 一	一			
二	^二 二	二			
三	^三 三	^三 三			
四	^四 四	^四 四			
五	^五 五	^五 五			

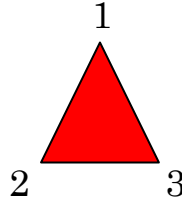


1-4 よんでみよう! かいてみよう! (一・二・三・四・五)


● ()の なかに ひらがなで かんじの よみかたを かいて ください。

จงเขียนคำอ่านคันจิเป็นตัวอักษรโรมานะลงใน ()

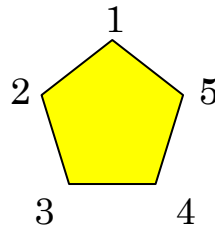
① 三 () かくけい



② 四 () かくけい



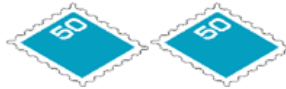
③ 五 () かくけい



④ 一 () まい

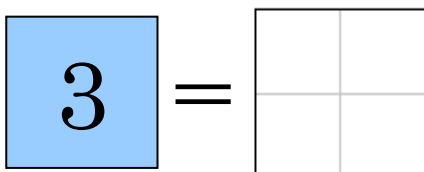
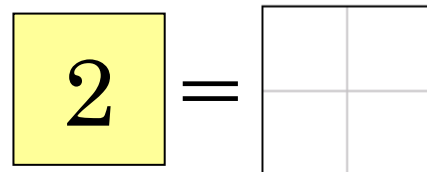
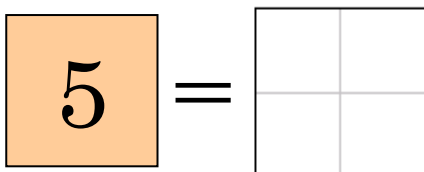
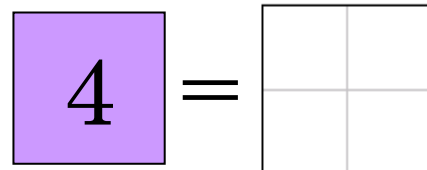
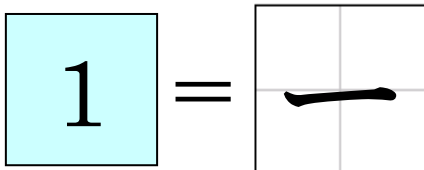


⑤ 二 () まい



● □に かんじを かいて ください。

จงเขียนตัวอักษรคันจิลงใน □





1-5 よめるよ！ かけるよ！（一・二・三・四・五）

- かずと かんじを せんで おすんで、よみかたを ひらがなで かいて ください。

จงโยงเส้นจับคู่กันจิกับตัวเลข แล้วเขียนคำอ่านเป็นตัวอักษรโรมานะ

(れい)	4	・ 三	<input type="text"/>	<input type="text"/>
	2	・ 五	<input type="text"/>	
	3	・ 一	<input type="text"/>	<input type="text"/>
	5	・ 四	よ	ん / し
	1	・ 二	<input type="text"/>	


- □に かんじを かいて ください。

จงเขียนตัวอักษรคันจิลงใน □

一 二 三 五

 四 三 二 一

ひき



ほん





2-1 あたらしい かんじ (六・七・八・九・十)

六

ろく

6 หก

七

なな / しち

7 เจ็ด

八

はち

8 แปด

九

きゅう / く

9 เก้า

十

じゅう

10 สิบ



2-2 よめるかな? (六・七・八・九・十)

● ()の なかに ひらがなで かんじの よみかたを かいて ください。

จงเขียนคำอ่านคันจิเป็นตัวอักษรโรมานลงใน ()

<div style="border: 1px solid black; background-color: #c8e6c9; display: inline-block; padding: 5px; margin-right: 10px;">6</div> 六	<div style="border: 1px solid black; background-color: #fff9c4; display: inline-block; padding: 5px; margin-right: 10px;">7</div> 七	<div style="border: 1px solid black; background-color: #fff176; display: inline-block; padding: 5px; margin-right: 10px;">8</div> 八
-------------------------------------------------------------------------------------------------------------------------------------	-------------------------------------------------------------------------------------------------------------------------------------	-------------------------------------------------------------------------------------------------------------------------------------

() () ()

<div style="border: 1px solid black; background-color: #bbdefb; display: inline-block; padding: 5px; margin-right: 10px;">9</div> 九	<div style="border: 1px solid black; background-color: #f48fb1; display: inline-block; padding: 5px; margin-right: 10px;">10</div> 十
-------------------------------------------------------------------------------------------------------------------------------------	--------------------------------------------------------------------------------------------------------------------------------------

() ()



2-3 かけるかな？ (六・七・八・九・十)


六	六	六			
	一 七				
七	七	七			
	八 八				
八	八	八			
	九 九				
九	九	九			
	十 十				
十	十	十			

2-4 よんでみよう! かいてみよう! (六・七・八・九・十)

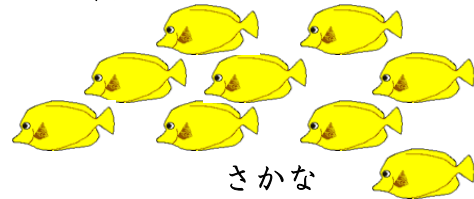
● ()の なかに ひらがなで かんじの よみかたを かいて ください。

จงเขียนคำอ่านคันจิเป็นตัวอักษรโรมานลงใน ()

① 「ねこ」の かずは?
七 () ひき



② 「さかな」の かずは?
九 () ひき



③ 「うま」の かずは?
六 () とう



④ 「きって」の かずは?
十 () まい



⑤ 「ともだち」の かずは?
八 () にん



● □に かんじを かいて ください。

จงเขียนตัวอักษรคันจิลงใน □

10 =

6 =

8 =

7 =

9 =

2-5 よめるよ！ かけるよ！（六・七・八・九・十）

● かずと かんじを せんで おすんで、よみかたを ひらがなで かいて ください。


จงโยงเส้นจับคู่กันจิกับตัวเลข แล้วเขียนคำอ่านเป็นตัวอักษรโรมานะ

(れい) 7 .	・ 八	<input type="text"/>	<input type="text"/>
6 .	・ 十	<input type="text"/>	<input type="text"/>
8 .	・ 九	<input type="text"/>	<input type="text"/>
10 .	・ 七	な	な / し ち
9 .	・ 六	<input type="text"/>	<input type="text"/>

● □に かんじを かいて ください。


จงเขียนตัวอักษรคันจิลงใน □

①




さ
つ

②



ほ
ん

③



ひ
き

④



に
ん

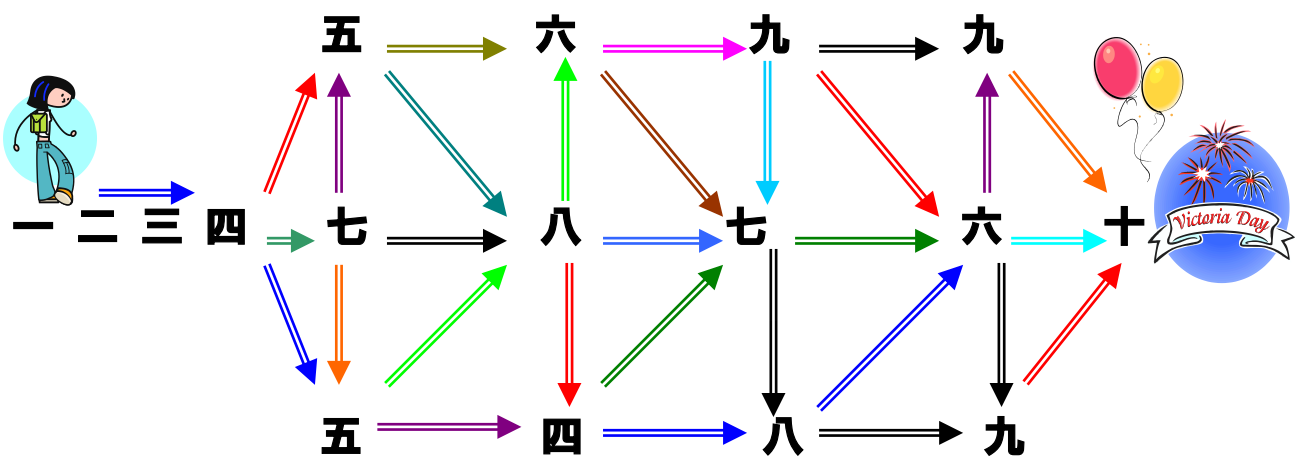
● □に かんじを かいて ください。

จงเขียนตัวอักษรคันจิลงใน □

1 2	2 0	4 3	5 9	4 0
十				
二				
二				


● どの みちを いきますか？一から 十まで じゅんばんに すすみましょう。

จะเลือกไปทางไหนดีเอ่ย ลองเดินตามลำดับ 1 ถึง 10 คูสิ



3-1 あたらしい かんじ (上・下・中)


ねこは どこ？ แมวอยู่ที่ไหน



いすの 上

うえ


บน



はこの 中

なか

ใน



テーブルの 下


した

ใต้


3-2 よめるかな? (上・下・中)

● ()の 中に ひらがなで かんじの よみかたを かいて ください。


จงเขียนคำอ่านคันจิเป็นตัวอักษรโรมานะลงใน ()



()



()



()



3-3 かけるかな？（上・下・中）

3-4 よんでみよう! かいてみよう! (上・下・中)

● ()の 中に ひらがなで かんじの よみかたを かいて ください。

จงเขียนคำอ่านคันจิเป็นตัวอักษรโรมานลงใน ()

ほんは どこ?



つくえの上(うえ)

①ねこは どこ?



はこの中()

②けしゴムは どこ?



ノートの上()

③いぬは どこ?



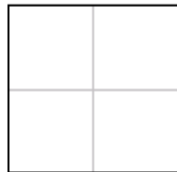
つくえの下()

● □に かんじを かいて ください。


จงเขียนตัวอักษรคันจิลงใน □

なか

①いえの
います。




に こどもが



うえ

②やねの
います。

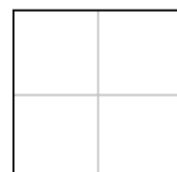


に ねこが



した

③つくえの
います。





3-5 よめるよ! かけるよ! (上・下・中)

- かんじと よみかたをつないでください。

จงโยงเส้นจับคู่คันจิกับคำอ่านให้ถูกต้อง

Handwritten kanji and reading order characters arranged in a grid within a rounded rectangle. A curved line connects the character '一' (one) to 'いち' (one).

した	さん	一	六	ご
七	に	四	いち	きゅう
	なな		よん	ろく
三			九	五
	十	はち	中	うえ
下	二			なか
	八	じゅう	上	

● えをみて、ぶんにあうかんじを □にかいてください。

รูปภาพแล้วเติมตัวอักษรคันจิที่เหมาะสมกับประโยคลงใน □



ぼくは いま デパートの 3かいに います。

上に いきますか。下に いきますか。

とけいを かいます。 に いきます。

① くつを かいます。 に いきます。

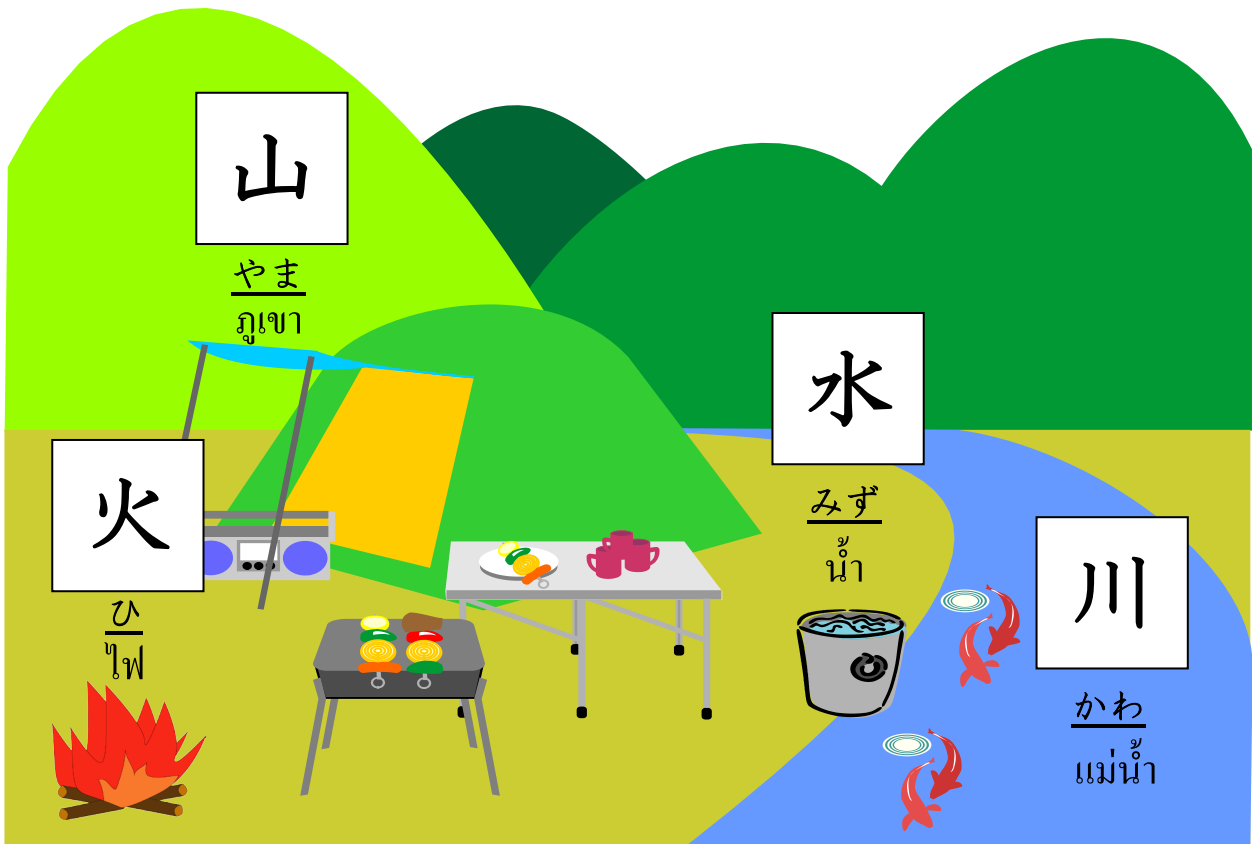
② やさいを かいます。 に いきます。

③ ボールを かいます。 に いきます。

④ りんごを かいます。 に いきます。

⑤ ひるごはんを たべます。 に いきます。


4-1 あたらしいかんじ (山・川・火・水)




4-2 よめるかな? (山・川・火・水)

● ()の 中に ひらがなで かんじの よみかたを かいて ください。

จงเขียนคำอ่านคันจิเป็นตัวอักษรโรมานะลงใน ()



()



()



()



()



4-3 かけるかな？（山・川・火・水）


山	山	山			
川	川	川			
火	火	火			
水	水	水			

4-4 よんでみよう! かいてみよう! (山・川・火・水)

● ()の 中に ひらがなで かんじの よみかたを かいて ください。

จงเขียนคำอ่านคันจิเป็นตัวอักษรโรมานลงใน ()

①川 () の 中 () に
さかな が います。




②さかなを 火 () で やきます。



③水 () を のみます。

④山 () の 上 に さる が います。



● □に かんじを かいて ください。

จงเขียนตัวอักษรคันจิลงใน □

やま

①

 の 上

ひ

② ローソクの

かわ

みず

③


 の

4-5 よめるよ！ かけるよ！（山・川・火・水）


● えをみて、ぶんにあうかんじを下の□からえらんでかいてください。

ภาพแล้วเลือกตัวอักษรคันจิที่เหมาะสมกับประโยคจาก □ มาเติมให้ถูกต้อง

きの ^{うえ} □ に さるが います。



きの ^{した} □ に いぬが います。



^{かわ} □ の 中 に さかなが います。



^ひ □ で さかなを やきます。


● かんじとよみかたをつないでください。

จงโยงเส้นจับคู่คันจิกับคำอ่านให้ถูกต้อง

山	中	川	上	六
・	・	・	・	・
・	・	・	・	・
か	や	ろ	な	う
わ	ま	く	か	え

下	火	水	八	九
・	・	・	・	・
・	・	・	・	・
み	き	し	ひ	は
ず	ゆう	た	ち	


5-1 あたらしい かんじ (木・林・森)



木

き


ต้นไม้



林

はやし

ป่า



森


もり

ป่าไม้

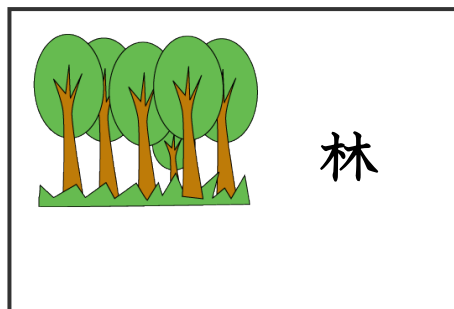
5-2 よめるかな? (木・林・森)

● ()の 中に ひらがなで かんじの よみかたを かいて ください。


จงเขียนคำอ่านคันจิเป็นตัวอักษรโรมานะลงใน ()



()



()



()



5-3 かけるかな？（木・林・森）

	一	十	才	木						
木	木	木								
	一	十	林	木	木	木	林	林	林	
林	林	林								
	森	森	森	森	森	森	森	森	森	森
森	森	森								


5-4 よんでみよう! かいてみよう! (木・林・森)

● ()の 中に ひらがなで かんじの よみかたを かいて ください。

จงเขียนคำอ่านคันจิเป็นตัวอักษรโรมานลงใน ()

① 森 () の中に りすが います。

りす : กระรอก



② 木 () の 下に いぬが います。



③ いえの ちかくに 林 () が あります。

● □に かんじを かいて ください。

จงเขียนตัวอักษรคันจิลงใน □

①

	き

 の

	うえ

②

	はやし

 の

	なか

③

	もり

 の どうぶつ

どうぶつ : สัตว์

5-5 よめるよ！ かけるよ！（木・林・森）

● よみましょう。 มาลองอ่านกันดูเถอะ

- ① がっこうの ちかくに 森が あります。
- ② 森の 中には、いろいろな どうぶつが います。
- ③ 木の 上には、とりが います。
- ④ 川が ながれて います。
- ⑤ 林の 中は すずしいです。

● どこに すんで いますか。 อาศัยอยู่ที่ไหนกันนะ

森の どうぶつ



りす



ふくろう


川の どうぶつ



おたまじゃくし



かえる



- ① りすは、 に すんで います。
- ② おたまじゃくしは、 に すんで います。
- ③ うさぎは、 に すんで います。
- ④ さかなは、 に すんで います。
- ⑤ ふくろうは、 に すんで います。

80 kanjis



- なんと よみますか。ひらがなで かいて ください。

อ่านว่าอะไรเอ่ย จงเขียนเป็นตัวอักษรโรมานะ

森

--	--

山

--	--

木

--

水

--	--

林

--	--	--

火

--

川

--	--

中

--	--

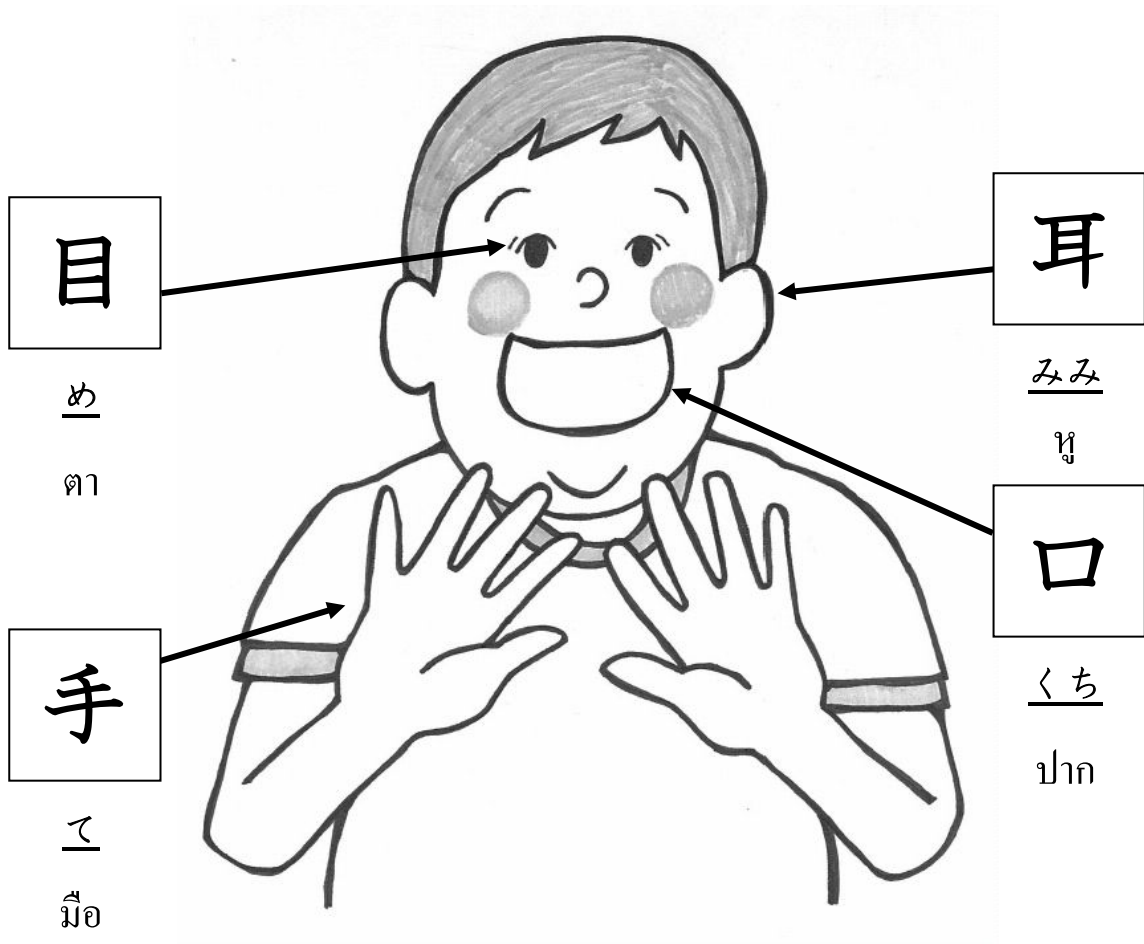
上

--	--

下

--	--


6-1 あたらしい かんじ (口・目・耳・手)



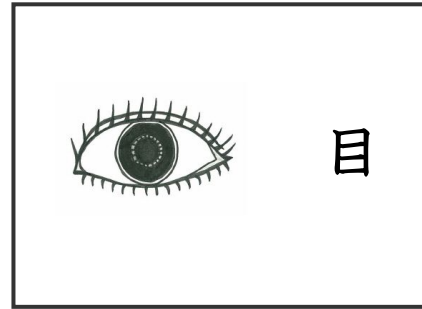
6-2 よめるかな? (口・目・耳・手)

● ()の 中に ひらがなで かんじの よみかたを かいて ください。

จงเขียนคำอ่านคันจิเป็นตัวอักษรโรมานะลงใน ()



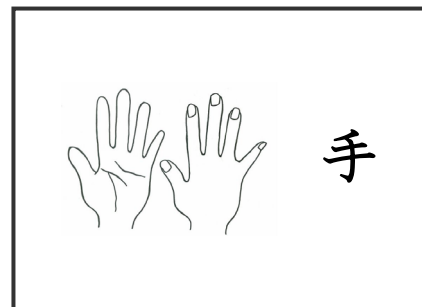
()



()



()



()



6-3 かけるかな？（口・目・耳・手）


口	1 口 口 口	口			
目	目 目 目	目 目 目			
耳	耳 耳 耳	耳 耳 耳			
手	手 手 手	手 手			

6-4 よんでみよう! かいてみよう! (口・目・耳・手)

● ()の 中に ひらがなで かんじの よみかたを かいて ください。

จงเขียนคำอ่านคันจิเป็นตัวอักษรโรมานะลงใน ()

① うさぎの 耳 () は ながい です。



② うさぎの 目 () は あかい です。

③ 水で 手 () を あらいます。



④ 口 () を あけます。

● □に かんじを かいて ください。


จงเขียนตัวอักษรคันจิลงใน □

① うさぎ の

みみ	

② さる の

て	



③

め	

 と

くち	




6-5 よめるよ！ かけるよ！（口・目・耳・手）


● ぶんにあうかんじを下の□からえらんでかいてください。


จงเลือกตัวอักษรคันจิที่เหมาะสมกับประโยคจาก □ มาเติมให้ถูกต้อง

① かばの □ は おおきいです。 かば：ฮิปโป




② さるの □ は ながいです。 

③ うさぎの □ は ながいです。 

④ ねこの □ は ひかります。 

ひかります：ส่องประกาย



● かんじとよみかたをつないでください。

จงโยงเส้นจับคู่คันจิกับคำอ่านให้ถูกต้อง

口 火 手 水 山 中
・ ・ ・ ・ ・ ・

・ ・ ・ ・ ・ ・
み て ひ な や く
ず て か ま ち

上 目 耳 下 川
・ ・ ・ ・ ・

・ ・ ・ ・ ・
み か め う し
み わ め え た

7-1 あたらしい かんじ (虫・石・足・糸)



虫

むし

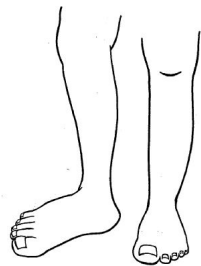
แมลง



石

いし

ก้อนหิน



足

あし

ขา



糸

いと

ด้าย

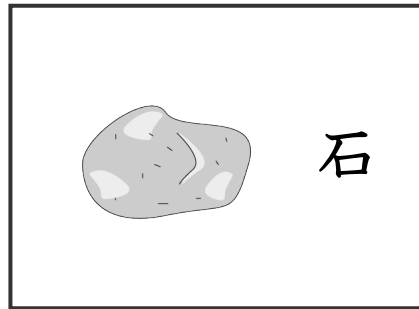
7-2 よめるかな? (虫・石・足・糸)

● ()の 中に ひらがなで かんじの よみかたを かいて ください。

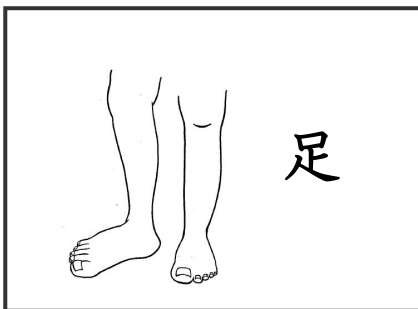
จงเขียนคำอ่านคันจิเป็นตัวอักษรโรมานะลงใน ()



()



()



()



()



7-3 かけるかな？（虫・石・足・糸）

	虫	虫	虫	虫	虫			
虫	虫	虫						
	石	石	石	石	石			
石	石	石						
	足	足	足	足	足	足		
足	足	足						
	糸	糸	糸	糸	糸	糸		
糸	糸	糸						


7-4 よんでみよう! かいてみよう! (虫・石・足・糸)

● ()の 中に ひらがなで かんじの よみかたを かいて ください。

จงเขียนคำอ่านคันจิเป็นตัวอักษรโรมานะลงใน ()

①川のちかくに石 () が

たくさんあります。



②足 () の 上に

虫 () が います。



③しろい糸 ()

● □に かんじを かいて ください。

จงเขียนตัวอักษรคันจิลงใน □

いし

うえ


①

の



②ながい

いと



③ちいさい

むし



7-5 よめるよ！ かけるよ！（虫・石・足・糸）

● よみましょう。 มาลองอ่านกันดูเถอะ


① きょうりゅうは、手も 足も 口も おおきいです。

きょうりゅう：ไดโนเสาร์

② たこに ながい 糸を つけます。

たこ：งา

③ おおきい 石の 上に ちいさい 虫が います。



● ぶんにあう かんじを 下の □ から えらんで かいて ください。

จงเลือกตัวอักษรคันจิที่เหมาะสมกับประโยคจาก □ มาเติมให้ถูกต้อง

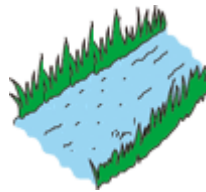
① みんなで □ へ いきます。




② いすの □ に ねこが います。



③ 川の □ は きれいです。



④ おすもうさんの □ は おおきいです。



上 水 山 手

- かんじと よみかたを つないで ください。




จงโยงเส้นจับคู่คันจิกับคำอ่านให้ถูกต้อง



石	糸	足	虫
・	・	・	・
・	・	・	・
む	あ	い	い
し	し	し	と

手	口	目	耳
・	・	・	・
・	・	・	・
み	て	く	め
み		ち	

- □の中に ひらがなを かいて、えに あう ことばに してください。そして、かんじを えらんで ください。

จงเขียนตัวอักษรฮิรางานะลงใน □ตามคำศัพท์ในภาพ แล้วเลือกคันจิให้ถูกต้อง

		
□	□	あ
し	し	し
・	・	・
・	・	・
虫	足	石

	
い	い
□	□
・	・
・	・
糸	石

8-1 あたらしい かんじ (田・力・男・女)



田

た

ทุ่งนา



力

ちから

พลังกำลัง



男

おとこ

ผู้ชาย



女


おんな

ผู้หญิง


8-2 よめるかな? (田・力・男・女)

● ()の 中に ひらがなで かんじの よみかたを かいて ください。


จงเขียนคำอ่านคันจิเป็นตัวอักษรโรมานะลงใน ()




()



()



()



()



8-3 かけるかな？ (田・力・男・女)

	丨	冂	𠃉	𠃉	田			
田	田	田						
	丩	力						
力	力	力						
	男	男	男	男	男	男		
男	男	男						
	レ	女	女					
女	女	女						

8-4 よんでみよう! かいてみよう! (田・力・男・女)

● ()の 中に ひらがなで かんじの よみかたを かいて ください。

จงเขียนคำอ่านคันจิเป็นตัวอักษรโรมานะลงใน ()

① 田 () の 中に
男 () の ひとが います。



② この 女 () の ひとは、
わたしの おかあさんです。



③ この 虫 () は、力 () もちです。

力もち: มีพลัง



● □に かんじを かいて ください。 จงเขียนตัวอักษรคันจิลงใน □

た

おとこ

①

 の 中に

 のこと

おんな

 のこが います。



ちから

② 山田くんは

 もちです。



8-5 よめるよ！ かけるよ！（田・力・男・女）

● よみましょう。 มาลองอ่านกันดูเถอะ

- ① 田の そばに 男のひとが います。
- ② おもい 石を たくさん もっています。
- ③ とても 力もちです。
- ④ 女の人が 田の 中の くさを とって います。

● □ の 中から えに あう かんじを えらんで かいて ください。

จงเลือกตัวอักษรคันจิที่เหมาะสมกับภาพจาก □ มาเติมให้ถูกต้อง



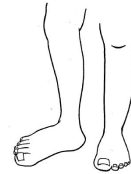
石



□



□



□

足 虫
石 糸



□



□



□



□

田 男
女 力

80 kanjis



- かんじと ひらがなの よみかたを せんで おすんで ください。

จงโยงเส้นจับคู่คันจิกับคำอ่านให้ถูกต้อง

手		て	かわ	系
	山			川
みみ		みず	いし	
	め			いと
	やま	田	林	おんな
				石
	た	水	女	
耳			はやし	男
		目	おとこ	

9-1 あたらしい かんじ (大・小・犬・王)



大きい

おお き い

ใหญ่



小さい

ちい さ い

เล็ก



犬

いぬ

หมา



王さま


おう さ ま

พระราชา


9-2 よめるかな? (大・小・犬・王)

● ()の 中に ひらがなで かんじの よみかたを かいて ください。


จงเขียนคำอ่านคันจิเป็นตัวอักษรโรมานะลงใน ()



() きい



() さい



()



() さま



9-3 かけるかな？ (大・小・犬・王)

	一 ナ 大				
大	大	大			
	小 小 小				
小	小	小			
	犬 犬 犬 犬				
犬	犬	犬			
	王 王 王 王				
王	王	王			

9-4 よんでみよう! かいてみよう! (大・小・犬・王)

● ()の 中 に ひらがなで かんじの よみかたを かいて ください。

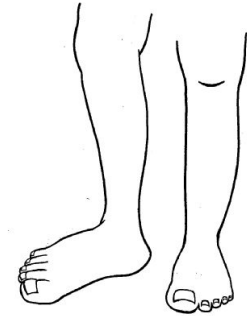
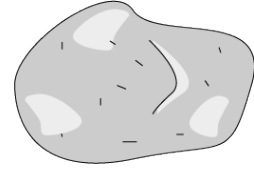
จงเขียนคำอ่านคันจิเป็นตัวอักษรโรมานลงใน ()

① 大 () きい 石 ()

② 小 () さい 犬 ()

③ 大 () きい 足 ()

④ 王 () さま



● □に かんじを かいて ください。

จงเขียนตัวอักษรคันจิลงใน □

おお

いぬ

①

きい



ちい

むし

②

さい



おう

あし

③

さま の

9-5 よめるよ！ かけるよ！（大・小・犬・王）

● よみましょう。 มาลองอ่านกันดูเถอะ



王さまの となりに おうじょ 王女さまが います。
おうじょ : เจ้าฟ้าหญิง
 王女さまの となりに 大きい 犬が います。
 犬の となりに 小さい ねこが います。
 ひとが たくさん います。
 男のひとも 女のひとも います。
 王さまは みんなに 手を ふりました。




● あっているものに ○、まちがっているものに × を かいて ください。

จงเขียนเครื่องหมาย ○ หลังข้อที่ถูกต้อง และ × หลังข้อที่ผิด


① うさぎの 耳は みじかいです。()



② あかちゃんの 手は 小さいです。()



③ ぞうの 足は 小さいです。()



④ 大きい 石は おもいです。()



80 kanjis



●えに あう ことばを えらんで、せんで おすんで ください。

จงโยงเส้นจับคู่คำศัพท์กับภาพให้ถูกต้อง

小さい ねこ

小さい りんご

大きい 耳


小さい 虫

大きい 虫

小さい 耳

大きい ねこ

10-1 あたらしい かんじ (人・車・村・町)



人

ひと

คน



車

くるま


รถ



村

むら

หมู่บ้าน



町


まち

เมือง


10-2 よめるかな? (人・車・村・町)

● ()の 中に ひらがなで かんじの よみかたを かいて ください。

จงเขียนคำอ่านคันจิเป็นตัวอักษรโรมานลงใน ()



()



()



()



()



10-3 かけるかな？（人・車・村・町）



	人 人				
人	人	人			
	車 車	車 車 車 車			
車	車	車			
	一 十	才 木 木 村 村			
村	村	村			
	丨 冂	田 田 田 町 町			
町	町	町			


10-4 よんでみよう! かいてみよう! (人・車・村・町)

● ()の 中に ひらがなで かんじの よみかたを かいて ください。

จงเขียนคำอ่านคันจิเป็นตัวอักษรโรมานลงใน ()

①この 人 ()は、サッカーが じょうずです。

②おとうさんが、あたらしい  
車 () を かいました。

③町 () には、
人 () が たくさん います。 

④村 () の そばに 山 () が あります。



● □に かんじを かいて ください。

จงเขียนตัวอักษรคันจิลงใน □

①

の




②

きい



③

さい




10-5 よめるよ！ かけるよ！（人・車・村・町）

● なんとよみますか。ひらがなで書いてください。

อ่านว่าอะไรเอ่ย จงเขียนเป็นตัวอักษรโรมานะ

木	<input type="text"/>	田	<input type="text"/>	目	<input type="text"/>
村	<input type="text"/>	男	<input type="text"/>	火	<input type="text"/>
林	<input type="text"/>	町	<input type="text"/>	八	<input type="text"/>
森	<input type="text"/>	車	<input type="text"/>	人	<input type="text"/>



● かんじとよみかたをつないでください。

จงโยงเส้นจับคู่คันจิกับคำอ่านให้ถูกต้อง

虫	糸	森	人	中
・	・	・	・	・
・	・	・	・	・
もり	ひと	むし	なか	いと

足	車	男	力	犬
・	・	・	・	・
・	・	・	・	・
ちから	あし	いぬ	くるま	おとこ

11-1 あたらしい かんじ (先・生・年・名)



先生

せん せい

คุณครู



一年生

いち ねん せい

นักเรียนชั้น ป.1

Carlos Akiyama

田中 ゆみ

名まえ

な ま え

ชื่อ

ともだちの 名まえ



林くん 森さん 水田さん 山川くん


11-2 よめるかな？ (先・生・年・名)

● ()の 中に ひらがなで かんじの よみかたを かいて ください。

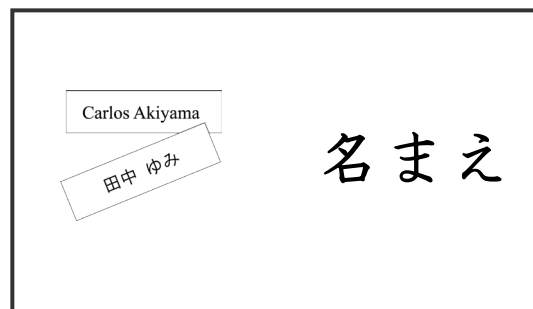
จงเขียนคำอ่านคันจิเป็นตัวอักษรโรมานลงใน ()



()



()



() まえ



11-3 かけるかな？（先・生・年・名）

	ノ	ノ	ノ	ノ	ノ	ノ
	ノ	ノ	ノ	ノ	ノ	ノ
先	先	先				
	ノ	ノ	ノ	ノ	ノ	ノ
生	生	生				
	年	年	年	年	年	年
年	年	年				
	名	名	名	名	名	名
名	名	名				

11-4 よんでみよう！ かいてみよう！（先・生・年・名）

● なんと よみますか。□に ひらがなで かいて ください。

อ่านว่าอะไรเอ่ย จงเขียนคำอ่านลงใน □ เป็นตัวอักษรโรมานะ

二年生

--	--	--	--	--

先生

--	--	--	--

名まえ


--

 まえ

● □に かんじを かいて ください。

จงเขียนตัวอักษรคันจิลงใน □

① 一




② わたしの

 まえ

③

 の



11-5 よめるよ！ かけるよ！（先・生・年・名）


● よみましょう。ลองอ่านกันดู

ぼくは 二年生です。

ぼくの クラスには、男のこと 女のこと
あわせて 23 にん います。

先生が ぼくの 名まえを よびました。

ぼくは、 大きい こえで「はい」と いいました。



● えをみて、□にあうかんじをかいてください。

ดูภาพแล้วเขียนคันจิลงใน □ให้ถูกต้อง

2-1

わたしは

に	ねん	せい

 です。



な

 まえは さとうテレーザ です。

田中せんせい



わたしの

せん	せい

 は田中

せん	せい

 です。

2-1
さとう



- どの かんじが おなじですか。 ○で かこんで ください。

จงวงกลมล้อมรอบตัวอักษรคันจิที่เหมือนกัน

先生 一年生

- どこに かくれて いますか。 みつけたら、 ○で かこんで ください。

ซ่อนอยู่ที่ไหนเอ่ย หาเจอแล้ววงกลมล้อมรอบเลย

田は どこ？	男	カは どこ？	男
木は どこ？	林	中は どこ？	虫
口は どこ？	足	口は どこ？	名
口は どこ？	石		

- かきましよう。 มาลองเขียนกันดูเถอะ

あなたの 名まえを かいて ください。

あなたは なん年生ですか。

 年生

あなたの 先生の 名まえを かいて ください。

 先生

12-1 あたらしい かん字 (子・字・学・校)



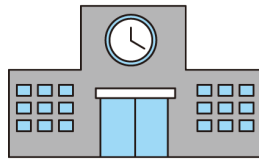
あいうえお
山川水火
abcdefg

子ども

こ ど も
เด็ก

字

じ
ตัวอักษร




学校

が っ こ う
โรงเรียน

がくねん
学年


一年生 二年生 三年生
四年生 五年生 六年生



12-2 よめるかな?(子・字・学・校)

● ()の 中に ひらがなで かん字の よみかたを かいて ください。

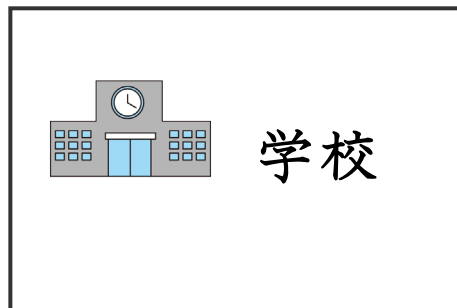
จงเขียนคำอ่านคันจิเป็นตัวอักษรโรมานะลงใน ()



() ども



かん ()



()



12-3 かけるかな？（子・字・学・校）

子	子	子			
	了 子				
字	字	字			
	字 字 字 字				
学	学	学			
	学 学 学 学 学 学				
校	校	校			
	校 校 校 校 校 校 校 校				

12-4 よんでみよう! かいてみよう! (子・字・学・校)


● ()の 中に ひらがなで かんじの よみかたを かいて ください。

จงเขียนคำอ่านคันจิเป็นตัวอักษรโรมานะลงใน ()

①この子 () の名 () まえは なんですか。

②かん字 () を かきます。

③学校 () へ いきます。



● □に かん字を かいて ください。

จงเขียนตัวอักษรคันจิลงใน □

しょう がっ こう

① 小

こ

②

 ども

じ

③ かん

系
森 虫

12-5 よめるよ！ かけるよ！（子・字・学・校）

● よみましょう。 มาลองอ่านกันดูเถอะ

わたしは、まいにち 7じはんに 学校へ いきます。

男の子も 女の子も こうていで あそびます。

8じはんから べんきょうします。

先生は、こくばんに 字を かきます。



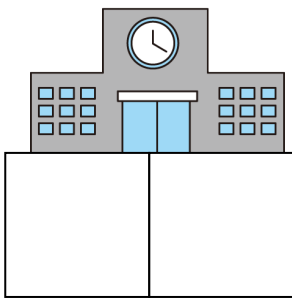
わたしは それを ノートに かきます。




● えに あう かん字を □ から えらんで かいて ください。

จงเลือกตัวอักษรคันจิที่เหมาะสมกับภาพจาก □ มาเติมให้ถูกต้อง

虫 車 犬 子 先生 学校



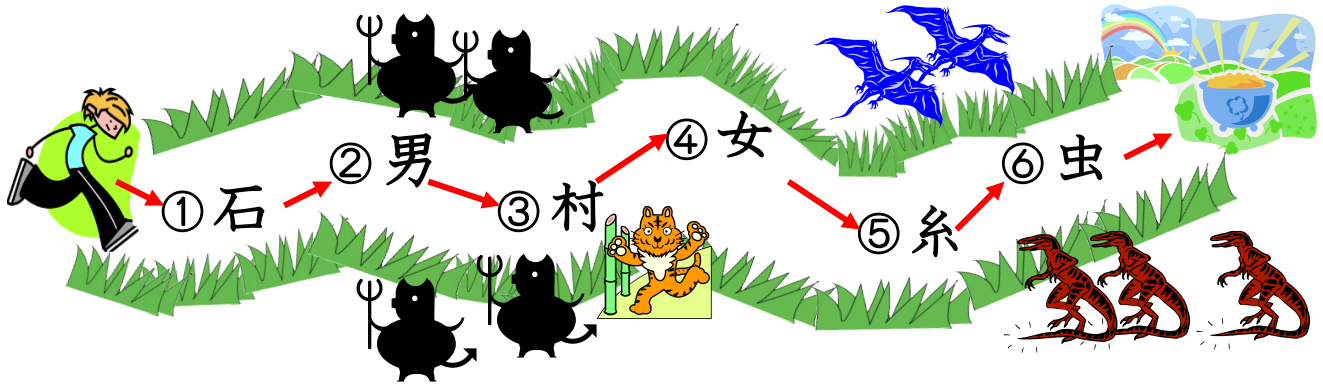
ども



80 kanjis



- たからの 山へ いくまでに、たくさん かん字が あります。
よみかたを ひらがなで かいて ください。 たから: สมบัติ
ระหว่างทางไปหุบเขามหาสมบัติมีตัวอักษรคันจิอยู่มากมาย
จงเขียนคำอ่านคันจิเหล่านั้นเป็นตัวอักษรฮิรางานะ



① ② ③ ④ ⑤ ⑥

--	--	--	--	--	--

- なんと よみますか。 ひらがなで かいて ください。
อ่านว่าอะไรเอ่ย จงเขียนเป็นตัวอักษรฮิรางานะ

男の子

--	--	--

 の

--

女の子

--	--	--

 の

--


かん字 かん

--

学校

--	--	--	--

13-1 あたらしい かん字 (日・月・夕・早)



日

ひ

พระอาทิตย์



月

つき

พระจันทร์



夕がた

ゆう がた

ตอนเย็น



早い

はや い

เร็ว

いっしゅうかん

にち び げつ び か び すい び
日 よう 日 月 よう 日 火 よう 日 水 よう 日

วันอาทิตย์ วันจันทร์ วันอังคาร วันพุธ

もく び きん び ど び
木 よう 日 金 よう 日 土 よう 日


วันพฤหัสบดี วันศุกร์ วันเสาร์



13-2 よめるかな? (日・月・夕・早)

● ()の 中に ひらがなで かん字の よみかたを かいて ください。


จงเขียนคำอ่านคันจิเป็นตัวอักษรโรมานะลงใน ()



()



()



()がた



()い



13-3 かけるかな？（日・月・夕・早）

	日	日	日			
	月	月	月			
	夕	夕	夕			
	早	早	早			

13-4 よんでみよう! かいてみよう! (日・月・夕・早)


● () の中に ひらがなで かん字の よみかたを かいて ください。

จงเขียนคำอ่านคันจิเป็นตัวอักษรโรมานลงใน ()

① あさです。いま 6 じです。日 () が できます。

② 夕 () が たです。いま 5 じです。

月 () が でて います。



③ あしたは えんそくですから、

早 () く ねます。



● □ に かん字を かいて ください。

จงเขียนตัวอักษรคันจิลงใน □

ゆう


①

が た

ひ

②

が できます。



つき

③

が きれいです。



はや

④

お き





13-5 よめるよ！ かけるよ！（日・月・夕・早）

- よみましょう。 มาลองอ่านกันดูเถอะ

きょうは おひるまでは 日が でていました。でも、
夕がた あめが ふりました。

8じごろ 月が できました。あしたは えんそくです。
だから ぼくは よる早く ねます。

- かん字を 下の □ から えらんで かいて ください。

จงเลือกตัวอักษรคันจิจาก □ มาเติมให้ถูกต้อง

おおきい	<input type="text"/>	きい	早 小 大
ちいさい	<input type="text"/>	さい	
はやい	<input type="text"/>	い	

- かん字と よみかたを つないで ください。

จงโยงเส้นจับคู่คันจิกับคำอ่านให้ถูกต้อง

口	日	月	目	耳
・	・	・	・	・
・	・	・	・	・
め	み	ひ	く	つき
	み		ち	き

80 kanjis



- なんと よみますか。ひらがなで かいて ください。

อ่านว่าอะไรเอ่ย จงเขียนเป็นตัวอักษรโรมานะ

夕

--	--

 がた

月

--	--

お日

--

 さま

早


--	--

 おき

14-1 あたらしい かん字 (赤・青・白・花)

* 指導者の方へ：下の 円の中は、子どもに色をぬらせてください。


* สำหรับผู้สอน: ให้นักเรียนระบายสีลงในวงกลม



赤

あか


สีแดง



青

あお

สีน้ำเงิน



白

しろ

สีขาว



花

はな

ดอกไม้

しんごうの いろは あか あお きいろ

あかの ときは みちを わたっては

いけません。

あおの ときは わたっても いいです。


きいろの ときは ちゅういして すすみましょう。



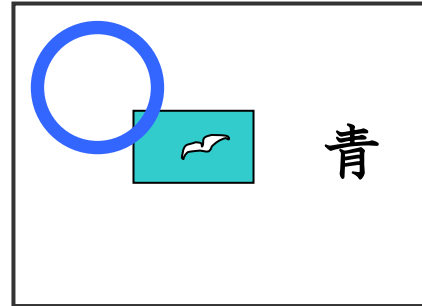
14-2 よめるかな? (赤・青・白・花)

● ()の 中に ひらがなで かん字の よみかたを かいて ください。


จงเขียนคำอ่านคันจิเป็นตัวอักษรโรมานะลงใน ()




()



()



()



()



14-3 かけるかな？（赤・青・白・花）

	一	十	土	十	赤	赤	赤
赤	赤	赤					
	一	十	青	青	青	青	青
青	青	青					
	白	白	白	白	白		
白	白	白					
	花	花	花	花	花	花	
花	花	花					



14-4 よんでみよう! かいてみよう! (赤・青・白・花)

● ()の 中に ひらがなで かん字の よみかたを かいて ください。

จงเขียนคำอ่านคันจิเป็นตัวอักษรโรมานะลงใน ()

① そらは 青 () いです。 そら : ท้องฟ้า

② いちごは 赤 () いです。 

わたしは、いちごが すきです。

③ この 花 () の 名まえは、ゆりです。 ゆり : ดอกลิลี่

この ゆりは 白 () いです。 


● □に かん字を かいて ください。

จงเขียนตัวอักษรคันจิลงใน □

あか は な


①

 い




あ お

②

 い とり 

し ろ

③

 い くも 

14-5 よめるよ！ かけるよ！（赤・青・白・花）

● なんと よみますか。ひらがなで かいて ください。

อ่านว่าอะไรเอ่ย จงเขียนเป็นตัวอักษรโรมานะ



赤 →

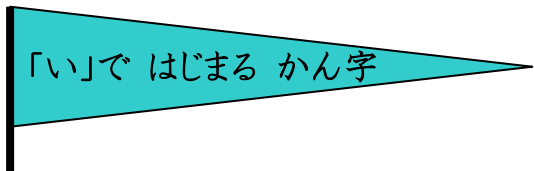
あ	
---	--

青 →

あ	
---	--

足 →

あ	
---	--



石 →

い	
---	--

糸 →

い	
---	--

犬 →

い	
---	--



男 →

お		
---	--	--

女 →

お		
---	--	--

大きい →

お		きい
---	--	----

● かん字と よみかたを つないで ください。จงโยงเส้นจับคู่กันจิกกับคำอ่านให้ถูกต้อง

青	赤	早	白
い	い	い	い
・	・	・	・
・	・	・	・
しろ	あ	あ	は
い	おい	かい	や
	い	い	い

山	森	石	花	虫
・	・	・	・	・
・	・	・	・	・
は	い	や	む	も
な	し	ま	し	り


15-1 あたらしい かん字 (入・出・立・休)



入ります

はいります


เข้า



出ます

でます


ออก



立ちます

たちます

ขึ้น



休みます

やすみます

พัก

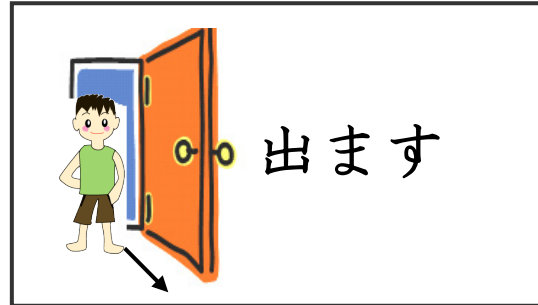
15-2 よめるかな? (入・出・立・休)

● ()の 中に ひらがなで かん字の よみかたを かいて ください。


จงเขียนคำอ่านคันจิเป็นตัวอักษรโรมานะลงใน ()



() ります



() ます



() ちます



() みます



15-3 かけるかな？（入・出・立・休）

	入 入				
入	入	入			
	出 出 出 出 出				
出	出	出			
	立 立 立 立 立				
立	立	立			
	休 休 休 休 休 休				
休	休	休			

15-4 よんでみよう! かいてみよう! (入・出・立・休)

● ()の 中に ひらがなで かん字の よみかたを かいて ください。

จงเขียนคำอ่านคันจิเป็นตัวอักษรโรมานะลงใน ()

① こくばんの まえに 立 () ちます。

② 木の下で 休 () みます。

● □に かん字を かいて ください。

จงเขียนตัวอักษรคันจิลงใน □

①

は	い

 ります。

	で

 ます。

②

	た

 ちます。

③

	き

 の

	した

 で


	やす

 みます。



15-5 よめるよ！ かけるよ！（入・出・立・休）

● よみましょう。 มาลองอ่านกันดูเถอะ



わたしは にんじゃです。

山に のぼります。森の 上を とびます。

水の上 に 立ちます。



火の 中を あるきます。

よるも 休みません。

わたしの 目は なんでも みえます。



よる おしろいの中に入ります。

しずかに おしろいの中から 出ます。

● どう かきますか？ เขียนอย่างไรเอ่ย

(れい) おおきい → きい

でます → ます

はいります → ります

やすみます → みます

たちます → ちます

16-1 あたらしい かん字 (左・右・見・貝)



左

ひだり


ซ้าย



右

みぎ


ขวา



見ます

み ます

ดู



貝

かい

หอย

見てください。




16-2 よめるかな?(左・右・見・貝)

● ()の 中に ひらがなで かん字の よみかたを かいて ください。

จงเขียนคำอ่านคันจิเป็นตัวอักษรโรมานะลงใน ()



()



()



() ます



()



16-3 かけるかな？（左・右・見・貝）

一 十 左 右 左

左

左

左

人 十 右 右 右

右

右

右

見 見 見 見 見 見

見

見

見

貝 貝 貝 貝 貝 貝

貝

貝

貝

16-4 よんでみよう! かいてみよう! (左・右・見・貝)

● ()の 中に ひらがなで かん字の よみかたを かいて ください。

จงเขียนคำอ่านคันจิเป็นตัวอักษรโรมานะลงใน ()

①これは、うみで ひろった 貝 () です。




②まい日 ^{にち} テレビを見 () ます。



④学校の 左 () に 花やが あります。

右 () に 川が あります。



● □に かん字を かいて ください。

จงเขียนตัวอักษรคันจิลงใน □

① ^{みぎ}

 手を あげる。



② ^{ひだり}

 手を あげる。



③この ^{かい}

 を ^み

 て ください。



16-5 よめるよ！ かけるよ！（左・右・見・貝）



- よみましょう。 มาลองอ่านกันดูเถอะ

わたしの いえは うみから ちかい です。

いえの まえの みちを わたって うみへいきます。

みちを わたる とき、右と 左を よく 見て

わたります。

うみで 貝を ひろって あそびます。

大きい貝、小さい貝、白い貝、赤い貝 いろいろな

貝が あります。



- どこが おなじですか。

ตรงไหนเอ่ยที่เหมือนกัน

〔右・石〕

① 〔見・貝・目〕

② 〔右・左〕

17-1 あたらしい かん字 (百・千・円・玉・金)

100

百

ひゃく

ร้อย

1000

千

せん


พัน



円

えん

เยน, วงกลม



玉

たま

ลูกบอล

お金

お かね

เงิน

にほんの お金

一円 五円 十円 五十円 ^{ひゃく}百円

五百円 千円 五千円 一まん円



17-2 よめるかな? (百・千・円・玉・金)

● ()の 中に ひらがなで かん字の よみかたを かいて ください。

จงเขียนคำอ่านคันจิเป็นตัวอักษรโรมานะลงใน ()

<div style="border: 1px solid black; display: inline-block; padding: 5px; margin-bottom: 10px;">100</div> 百	<div style="border: 1px solid black; display: inline-block; padding: 5px; margin-bottom: 10px;">1000</div> 千	<div style="display: inline-block; margin-right: 10px;"> </div> <div style="border: 1px solid black; display: inline-block; padding: 5px; margin-right: 10px;">¥</div> 円
---------------------------------------------------------------------------------------------------------------------------------------------------------------------	----------------------------------------------------------------------------------------------------------------------------------------------------------------------	----------------------------------------------------------------------------------------------------------------------------------------------------------------------------------------------------------------------------------

() () ()

玉	お金
-----------------------------------------------------------	------------------------------------------------------------

() お ()



17-3 かけるかな？（百・千・円・玉・金）

	一	二	百	百	百			
百	百	百						
	一	二	千					
千	千	千						
	円	円	円	円				
円	円	円						
	玉	玉	玉	玉	玉			
玉	玉	玉						
	金	金	金	金	金	金	金	金
金	金	金						



17-4 よんでみよう! かいてみよう! (百・千・円・玉・金)

● () の 中 に ひらがなで かん字の よみかたを かいて ください。

จงเขียนคำอ่านคันจิเป็นตัวอักษรโรมานลงใน ()

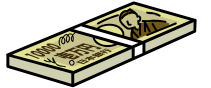


① これは 百円 () ^{だま} 玉 です。

百円玉 : เหรียญร้อยเยน

② これは 千円 () さつ です。

千円札 : แบนกพันเยน



③ コンパスで 円 () を かきます。



④ バスに のる とき、お金 () を はらいます。

はらいます : จ่าย



⑤ ピエロは 玉 () の 上 に のります。



● □ に かん字を かいて ください。 จงเขียนตัวอักษรคันจิลงใน □

ひゃく えん

①



せん えん

②

さつ



かね

③ お

たま

④ ピエロは □ の 上 に のります。

17-5 よめるよ！ かけるよ！（百・千・円・玉・金）

● よみましょう。 มาลองอ่านกันดูเถิด

おかあさんに 二百円 もらいました。

百円^{だま}玉を 2こ もって スーパーへ 行きました。

わたしは 五十円の けしごむを かいました。

それから、百円の えんぴつも かいました。

ぜんぶで 百五十円 つかいました。

お金は 五十円 のこりました。



● かん字の たしざん ลองรวมกันเข้าด้วยกันดูสิ

一 + 白 =

大 + 、 =

ノ + 十 =

王 + 、 =

犬
玉
千
百



● なんと よみますか。□に ひらがなで かいて ください。

อ่านว่าอะไรเอ่ย จงเขียนเป็นตัวอักษรโรมานะลงใน □

百円

--	--	--	--	--

千円

--	--	--	--

お金 お

--	--

● よみましょう。 มาลองอ่านกันดูเถอะ

お金のかぞえかた

コイン
(十円玉、百円玉など)

おさつ
(千円さつなど)

- 1 こ (いっこ)
- 2 こ (にこ)
- 3 こ (さんこ)
- 4 こ (よんこ)
- 5 こ (ごこ)
- 6 こ (ろっこ)
- 7 こ (ななこ)
- 8 こ (はちこ)
- 9 こ (きゅうこ)
- 10 こ (じゅっこ)

- 1 っ (ひとつ)
- 2 っ (ふたっ)
- 3 っ (みっ)
- 4 っ (よっ)
- 5 っ (いつ)
- 6 っ (むっ)
- 7 っ (ななっ)
- 8 っ (やっ)
- 9 っ (このっ)
- 10 (とお)

- 1 まい
- 2 まい
- 3 まい
- 4 まい
- 5 まい
- 6 まい
- 7 まい
- 8 まい
- 9 まい
- 10 まい


18-1 あたらしい かん字 (草・土・竹・音)



草

くさ

หญ่า



土

つち

ดิน



竹

たけ

ต้นไผ่



音

おと

เสียง

大きい たいこの 音は ドーンドーン
 小さい たいこの 音は トントントン
 かぜの 音は ビュービュー



18-2 よめるかな? (草・土・竹・音)

● ()の 中に ひらがなで かん字の よみかたを かいて ください。

จงเขียนคำอ่านคันจิเป็นตัวอักษรโรมานะลงใน ()




()



()



()



()



18-3 かけるかな？（草・土・竹・音）

一 一 一 一 一 一 一 一 一 一

草	草	草			
---	---	---	--	--	--

一 十 土

土	土	土			
---	---	---	--	--	--

竹 竹 竹 竹 竹 竹

竹	竹	竹			
---	---	---	--	--	--

音 音 音 音 音 音 音 音 音

音	音	音			
---	---	---	--	--	--

18-4 よんでみよう! かいてみよう! (草・土・竹・音)

● ()の 中に ひらがなで かん字の よみかたを かいて ください。

จงเขียนคำอ่านคันจิเป็นตัวอักษรโรมานลงใน ()

① うえ木ばちに 土()を 入れます。

うえ木ばち : กระถาง



② この 草 () の 名まえは、なんですか。

③ 赤ちゃんが ねて います。

大きい 音 () を 出さないで!



④ ちかくに 竹()の 林が あります。

● □に かん字を かいて ください。 จงเขียนตัวอักษรคันจิลงใน □

たけ

はやし

①

の



おと

② たいこの



つち

なか

③

の



くさ

④ この

の 名まえは


なんですか。

18-5 よめるよ！ かけるよ！（草・土・竹・音）

● よみましょう。 มาลองอ่านกันดูเถอะ

① ちかくに、竹の 林が あります。





② 青い 花が さいています。 

③ 土の 中から 虫が 出て きました。



④ 草の 上で ねます。



⑤ きょうは おまつりです。 

たいこの 音が きこえてきます。

● どこが おなじですか。

ตรงไหนเอ่ยที่เหมือนกัน

右	石	草	花	学	字
男	田	白	百	目	貝
名	夕	休	林	立	音

80 kanjis



● なんと よみますか。ひらがなで かいて ください。

อ่านว่าอะไรเอ่ย จงเขียนเป็นตัวอักษรโรมานะ

草

竹

林

土

犬

音

● <あみだくじ>

せんの とおりに いて、いつも さいしょの かどを
まがって ください。どちらの よみかたが いいですか。

"อามิดาคูจิ (เกมเสียงทายชนิดหนึ่ง)"

ลากไปตามเส้น และเลี้ยวตามเส้นทุกครั้งที่จะเจอทุกครั้ง แล้วเลือกคำอ่านที่ถูกต้อง

草	土	貝	青	花	竹
· ·	· ·	· ·	· ·	· ·	· ·
あ あ	は く	み か	も た	つ う	は く
お か	な さ	み い	り け	ち え	な さ

19-1 あたらしい かん字 (正・文・本)

山 ~~山~~

花
字


わたしの先生の
名まえは、山田花子
です
文

正しい

文

ただ し い
ถูก

ぶん
ประโยค



本

ほん
หนังสือ

せかいの 「正しい」「まちがい」



にほんでは 正しい ○ まちがい ✕

ブラジルでは 正しい C まちがい /

アメリカでは 正しい ✓ まちがい ✕

ちゅうごくは 正しい ✓ まちがい ○

ベトナムでは 正しい D まちがい S

19-2 よめるかな? (正・文・本)

● ()の 中に ひらがなで かん字の よみかたを かいて ください。

จงเขียนคำอ่านคันจิเป็นตัวอักษรโรมานะลงใน ()

3 + 5 = 8

正しい

() しい

花

わたしの先生の
 名まえは、山田花子
 です

文

()

本

()



19-3 かけるかな？（正・文・本）

	一	丁	下	正	正			
正	正	正						
	一	ナ	文	文				
文	文	文						
	本	本	本	本	本			
本	本	本						



19-4 よんでみよう! かいてみよう! (正・文・本)

● ()の 中に ひらがなで かん字の よみかたを かいて ください。

จงเขียนคำอ่านคันจิเป็นตัวอักษรโรมานลงใน ()

$6 + 2 = 8$
$5 + 4 = 9$

①この こたえは 正 () しいです。

②わたしの おばあさんは、
まい日 本 () を よみます。



いつも ともだちと いっしょに
学校へいきます。

③「いつも」を つかって、
文 () を つくりました。

● □に かん字を かいて ください。

จงเขียนตัวอักษรคันจิลงใน □

① ^{ただ}

 しい こたえ $2 + 3 = 5$

② 3さつの ^{ほん}

③ もんだい ^{ぶん}



19-5 よめるよ！ かけるよ！（正・文・本）

● どちらが いいですか。จงเลือกคำที่ถูกต้อง

月を { 入ります。 見ます。 } きょうしつに { 入ります。 見ます。 }

木の 下で { 出ます。 休みます。 } いすから { 出ます。 立ちます。 }

きょうしつから { 出ます。 入ります。 }

● □の中の かん字を つかって かいて ください。

จงเลือกคำจากรายการ □ มาเติมให้ถูกต้อง

・(れい) おおきい

大

き い



はやい

□

い

ただしい

□

し い

やすみます

□

み ます

たちます

□

ち ます

みます

□

ま す

休
立
早
見
正

80 kanjis

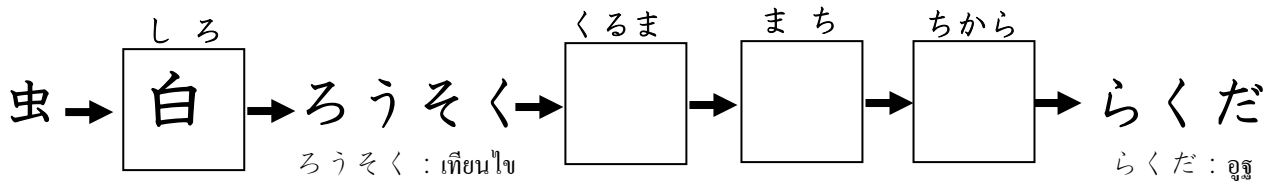


● しりとり

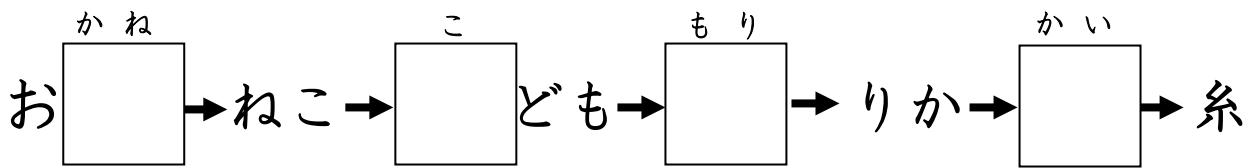
まえのことばのさいごのじで はじまる ことばを さがして つづけます。
「ん」がいたら おしまいです。

"จิริโทริ (เกมต่อคำ)"

หาคำที่เริ่มต้นด้วยตัวอักษรที่ลงท้ายของคำข้างหน้าไปเรื่อย ๆ ถ้าง่ายด้วย ん ถือว่าเกมจบ



車 町 力 白



貝 子 金 森

20-1 あたらしい かん字 (天・気・雨・空)



天気

てん き


อากาศ



雨

あめ

ฝน



空

そら

ท้องฟ้า

つゆ


日本では、5月のおわりから7月のはじめまでよく雨がふります。このときを「つゆ」といいます。



20-2 よめるかな? (天・気・雨・空)

● ()の 中に ひらがなで かん字の よみかたを かいて ください。


จงเขียนคำอ่านคันจิเป็นตัวอักษรโรมานะลงใน ()



()



()



()

20-3 かけるかな？（天・気・雨・空）

	一	=	フ	天			
天	天	天					
	气	气	气	气	气		
气	气	气					
	雨	雨	雨	雨	雨	雨	雨
雨	雨	雨					
	空	空	空	空	空	空	空
空	空	空					

20-4 よんでみよう! かいてみよう! (天・気・雨・空)

● ()の 中に ひらがなで かん字の よみかたを かいて ください。

จงเขียนคำอ่านคันจิเป็นตัวอักษรโรมานะลงใน ()

① とりが 空 () を とびます。



② 雨 () が ふります。かさ を さします。



③ 天気 () の いい 日は、そとで あそびます。

● □に かん字を かいて ください。

จงเขียนตัวอักษรคันจิลงใน □



① いい

て	ん

き	

 です。



②

そ	ら

 は

あ	お

 いです。

③ きょうは

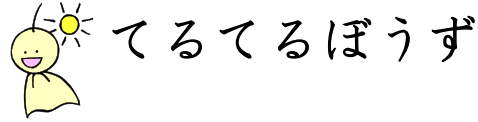
あ	め

 です。



20-5 よめるよ！ かけるよ！（天・気・雨・空）

● よみましょう。 มาลองอ่านกันดูเถอะ



てるてるぼうず

あしたは えんそくです。でも、いま 雨が ザーザー
ふって います。雨の 音が きこえます。



きょう 学校で てるてるぼうずを つくりました。
白い かみを まるめて、糸で おすびました。

それから、まどにつるしました。
「あした いい 天気になあれ！」



● なんと よみますか。ひらがなで かいて ください。

อ่านว่าอะไรเอ่ย จงเขียนเป็นตัวอักษรโรมานะ

雨

--	--

音

--	--

空

--	--

学校

--	--	--	--

天気

--	--	--

80 kanjis



- かん字と よみかたを つないで ください。

จงโยงเส้นจับคู่คำคันจิกับคำอ่านให้ถูกต้อง

出 ま す	入 り ま す	休 み ま す	立 ち ま す	見 ま す
・	・	・	・	・
・	・	・	・	・
た ち ま す	は い り ま す	で ま す	み ま す	や す み ま す

1から 5までの ふくしゅう (1)

● ひらがなの ことばの かん字に ○を つけて ください。

จงวงกลมล้อมรอบตัวอักษรคันจิตามคำศัพท์ที่เขียนด้วยตัวอักษรฮิรางานะ

下		上
	<u>ご</u>	
⑤		十

四		六
	<u>よん</u>	
七		八

四		五
	<u>なな</u>	
七		九


木		水
	<u>もり</u>	
林		森

木		水
	<u>みず</u>	
林		森

川		山
	<u>かわ</u>	
中		三

森		山
	<u>はやし</u>	
木		林

水		火
	<u>ひ</u>	
八		山




1から 5までの ふくしゅう (2)

● □に どの かん字が はいりますか。

จะเขียนคันจิตัวไหนลงใน □ ดีนะ

一	→	□	→	三
三	→	□	→	五
二	→	□	→	四

一
二
三
四
五



● ()の 中から かん字を えらんで、えに あう ぶん に して ください。


จงเลือกคันจิใน () ให้เหมาะสมกับประโยค

さるは、(川・木) の 上 に います。

くまは、つちの (中・火) に います。

さかなは、(水・木) の 中 に います。

さかなは、(二・三) ひき います。



1から 10までの ふくしゅう (1)

- ひらがなの ことばの かん字に ○を つけて ください。

จงวงกลมล้อมรอบตัวอักษรคันจิตามคำศัพท์ที่เขียนด้วยตัวอักษรฮิรางานะ

山	川
<u>やま</u>	
木	耳

上	下
<u>した</u>	
中	水

水	森
<u>いし</u>	
石	火

女	男
<u>ちから</u>	
口	力

足	手
<u>みみ</u>	
目	耳

車	貝
<u>かい</u>	
犬	大

人	糸
<u>むら</u>	
村	町

林	田
<u>むし</u>	
水	虫



1から 10までの ふくしゅう (2)

● さがしましょう!

下の □ の 中 に、虫、足、犬は いくつ あります か。


ในกรอบ □ ข้างล่างมีตัวอักษร 虫 足 และ 犬 อย่างละกี่ตัว

「虫」は、いくつ あります か。 こ

「足」は、いくつ あります か。 こ

「犬」は、いくつ あります か。 こ

下	足	木	犬	虫	田	力
虫	男	水	村	石	虫	森
口	犬	手	目	足	山	人
虫	糸	足	虫	上	水	火
女	足	四	中	犬	町	虫
犬	川	男	林	森	女	口



1から 15までの ふくしゅう (1)

● ひらがなの ことばの かん字に ○を つけて ください。

จงวงกลมล้อมรอบตัวอักษรคันจิตามคำศัพท์ที่เขียนด้วยตัวอักษรฮิรางานะ

大	小
<u>おおきい</u>	
正	早

男	九
<u>おとこ</u>	
力	十

村	車
<u>まち</u>	
町	早

大	入
<u>ひと</u>	
八	人

女	糸
<u>おんな</u>	
犬	人

耳	男
<u>くるま</u>	
車	早

王	子
<u>おうさま</u>	
手	生

名	石
<u>あし</u>	
虫	足



1から 15までの ふくしゅう (2)

● () の 中から ことばを えらんで、えに あう ぶん に して ください。

จงเลือกคำใน () ให้เหมาะสมกับรูปภาพ

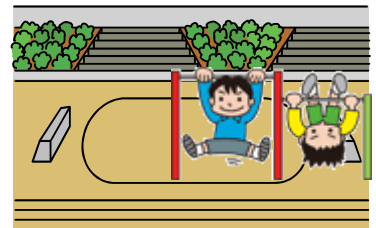

しょくいんしつに (入ります・出ます・休みます)。

しょくいんしつ



休みじかんです。きょうしつを (入ります・出ます)。

そして そとに いきます。



● えに あう かん字を かいて ください。

จงเขียนตัวอักษรคันจิให้เหมาะสมกับรูปภาพ

一年生 先生 学校







1から 20までの ふくしゅう (1)

- ひらがなの ことばの かん字に ○を つけて ください。

จงวงกลมล้อมรอบตัวอักษรคันจิตามคำศัพท์ที่เขียนด้วยตัวอักษรฮิรางานะ

先生	天気
<u>がっこう</u>	
学校	夕日

百円	千円
<u>ごえん</u>	
十円	五円

赤	白
<u>あお</u>	
青	目

草	早
<u>くさ</u>	
花	虫

竹	土
<u>つち</u>	
木	本

音	耳
<u>ぶん</u>	
文	金




大	小
<u>ただしい</u>	
正	早

右	左
<u>ひだり</u>	
上	下

1から 20までの ふくしゅう (2)

- () の 中から ことばを えらんで、えに あう ぶん に して ください。
จงเลือกคำใน () ให้เหมาะสมกับรูปภาพ



(右手・左手) に (右手・左手) に
花を もって います。
ノート を もって います。


- どの かん字が ただしい ですか。ただしい ものに ○ を つけて ください。
จงวงกลมล้อมรอบตัวอักษรคันจิที่ถูกต้อง

みぎ	{	左 石 右	ひゃく	{	千 百 白
あお	{	青 赤 白	つき	{	日 目 月
そら	{	学 空 字	むし	{	足 名 虫

1から 20までの ふくしゅう (3)

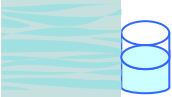
● なんよう日ですか？ วันอะไรเอ่ย





 にち び
日よう日 วันอาทิตย์


 げつ び
月よう日 วันจันทร์

 か び
火よう日 วันอังคาร

 すい び
水よう日 วันพุธ

 もく び
木よう日 วันพฤหัสบดี

 きん び
金よう日 วันศุกร์

 ど び
土よう日 วันเสาร์

学校の 休みは なんよう日ですか。

たいいくは なんよう日に ありますか。

□

よう日と

□

よう日

さんすうは なんよう日に ありますか。

□

よう日と

□

よう日
















「80 kanjis」で べんきょうした かん字 **ぱっとみ じてん 80**





提出した読み方で、あいうえお順にしました。()内は提出課です。

なに? อะไร (名詞)






あ	青		あお	สีน้ำเงิน	(14)
	赤		あか	สีแดง	(14)
	足		あし	ขา	(7)
	雨		あめ	ฝน	(20)
い	糸		いと	ด้าย	(7)
	石		いし	ก้อนหิน	(7)
	一	1	いち	หนึ่ง	(1)
	一年生		いちねんせい	นักเรียนชั้น ป.1	(11)
	犬		いぬ	หมา	(9)
う	上		うえ	บน	(3)
え	円		えん	เยน, วงกลม	(17)
お	王さま		おうさま	พระราชชา	(9)
	お金		おかね	เงิน	(17)
	音		おと	เสียง	(18)
	男		おとこ	ผู้ชาย	(8)
	女		おんな	ผู้หญิง	(8)
か	貝		かい	หอย	(16)
	学校		がっこう	โรงเรียน	(12)
	川		かわ	แม่น้ำ	(4)

き	木		き	ต้นไม้	(5)
	九	9	きゅう/く	เก้า	(2)
く	草		くさ	หญ้า	(18)
	口		くち	ปาก	(6)
	車		くるま	รถ	(10)
こ	五	5	ご	ห้า	(1)
	子ども		こども	เด็ก	(12)
さ	三	3	さん	สาม	(1)
し	字	<div style="border: 1px solid black; padding: 2px; display: inline-block;"> あいうえお 山川水火 abcdefg </div>	じ	ตัวอักษร	(12)
	下		した	ใต้	(3)
	白		しろ	สีขาว	(14)
	十	10	じゅう	สิบ	(2)
せ	千	1000	せん	พัน	(17)
	先生		せんせい	คุณครู	(11)
そ	空		そら	ท้องฟ้า	(20)
た	田		た	ทุ่งนา	(8)
	竹		たけ	ต้นไม้	(18)
	玉		たま	ลูกบอล	(17)
ち	力		ちから	พลังกำลัง	(8)
つ	月		つき	พระจันทร์	(13)
	土		つち	ดิน	(18)





て	手		て	มือ	(6)
	天気		てんき	อากาศ	(20)
な	中		なか	ใน	(3)
	七	7	なな/しち	เจ็ด	(2)
	名まえ	Carlos Akiyama 田中 ゆみ	なまえ	ชื่อ	(11)
に	二	2	に	สอง	(1)
は	八	8	はち	แปด	(2)
	花		はな	ดอกไม้	(14)
	林		はやし	ป่า	(5)
ひ	火		ひ	ไฟ	(4)
	日		ひ	พระอาทิตย์	(13)
	左		ひだり	ซ้าย	(16)
	人		ひと	คน	(10)
	百	100	ひゃく	ร้อย	(17)
ふ	文	わたしの先生 の名まえは...	ぶん	ประโยค	(19)
ほ	本		ほん	หนังสือ	(19)
ま	町		まち	เมือง	(10)
み	右		みぎ	ขวา	(16)
	水		みず	น้ำ	(4)
	耳		みみ	หู	(6)
む	虫		むし	แมลง	(7)
	村		むら	หมู่บ้าน	(10)

め	目		め	ตา	(6)
も	森		もり	ป่าไม้	(5)
や	山		やま	ภูเขา	(4)
ゆ	夕がた		ゆうがた	ตอนเย็น	(13)
よ	四	4	よん / し	สี่	(1)
ろ	六	6	ろく	หก	(2)

どうする? ทำอย่างไร (動詞)

立ちます		立ちます	ยืน	(15)
出ます		でます	ออก	(15)
入ります		はいります	เข้า	(15)
見ます		みます	ดู	(16)
休みます		やすみます	พัก	(15)




どんな? แบบไหน (形容詞)






大きい		おおきい	ใหญ่	(9)
正しい		ただしい	ถูก	(19)
小さい		ちいさい	เล็ก	(9)
早い		はやい	เร็ว	(13)

なかまの ことば







一	1	いち	六	6	ろく
二	2	に	七	7	なな / しち
三	3	さん	八	8	はち
四	4	よん / し	九	9	きゅう / く
五	5	ご	十	10	じゅう




上		うえ
中		なか
下		した

木		き
林		はやし
森		もり

目		め
口		くち
耳		みみ
手		て
足		あし

人		ひと
男		おとこ
女		おんな
子ども		こども

赤	 	あか
青	 	あお
白	 	しろ

学校		がっこう
先生		せんせい
一年生		いちねんせい