


14-1 あたらしい かん字 (赤・青・白・花)

* 指導者の方へ：下の 円の中は、子どもに色をぬらせてください。


* สำหรับผู้สอน: ให้นักเรียนระบายสีลงในวงกลม



赤

あか


สีแดง



青

あお

สีน้ำเงิน



白

しろ

สีขาว



花

はな

ดอกไม้


しんごうの いろは あか あお きいろ

あかの ときは みちを わたっては

いけません。

あおの ときは わたっても いいです。


きいろの ときは ちゅういして すすみましょう。



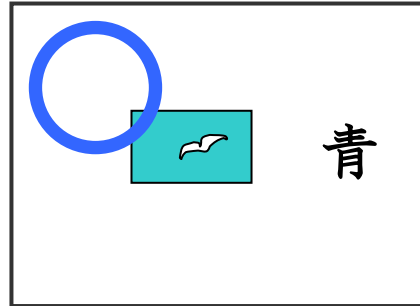
14-2 よめるかな? (赤・青・白・花)

● ()の 中に ひらがなで かん字の よみかたを かいて ください。


จงเขียนคำอ่านคันจิเป็นตัวอักษรโรมานะลงใน ()




()



()



()



()



14-3 かけるかな？（赤・青・白・花）

	一	十	土	十	赤	赤	赤			
赤	赤	赤								
	一	十	青	青	青	青	青	青		
青	青	青								
	白	白	白	白	白					
白	白	白								
	花	花	花	花	花	花	花			
花	花	花								



14-4 よんでみよう! かいてみよう! (赤・青・白・花)

● ()の 中に ひらがなで かん字の よみかたを かいて ください。

จงเขียนคำอ่านคันจิเป็นตัวอักษรโรมานะลงใน ()

① そらは 青 () いです。 そら : ท้องฟ้า

② いちごは 赤 () いです。 

わたしは、いちごが すきです。

③ この 花 () の 名まえは、ゆりです。 ゆり : ดอกลิลี่

この ゆりは 白 () いです。



● □に かん字を かいて ください。


จงเขียนตัวอักษรคันจิลงใน □

①

あ	か


 い

は	な




②

あ	お

 い とり 

③

し	ろ

 い くも 

14-5 よめるよ！ かけるよ！（赤・青・白・花）

● なんとよみますか。ひらがなで書いてください。

อ่านว่าอะไรเอ่ย จงเขียนเป็นตัวอักษรโรมานะ



赤 →

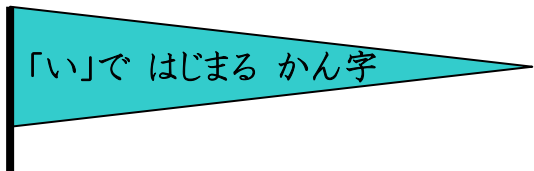
あ	
---	--

青 →

あ	
---	--

足 →

あ	
---	--



石 →

い	
---	--

糸 →

い	
---	--

犬 →

い	
---	--



男 →

お		
---	--	--

女 →

お		
---	--	--

大きい →

お		きい
---	--	----

● かん字とよみかたをつないでください。จงโยงเส้นจับคู่กันจิกับคำอ่านให้ถูกต้อง

青	赤	早	白
い	い	い	い
・	・	・	・
・	・	・	・
しろ	あおい	あかい	はやい
い	い	い	い

山	森	石	花	虫
・	・	・	・	・
・	・	・	・	・
はな	いし	やま	むし	もり