



14課 / Lesson 14 / Leksyon 14

ようごとぶん / Words and phrases / Mga Salita

ようご	Words	Mga salita
ふやす	to increase	pararamihin
かわる	to change	mag-iba / magbago / magpalit
えらぶ	to choose	pumili
ことば	word	salita
はじめ	at first / at the start	umpisa / sa una
つぎ	next	susunod
それぞれの	each / respective	bawat

ぶん	Phrases	Grupo ng mga salita
クッキーを 24こに ふやして、ひとも 8にんに ふやします。	To increase the number of cookies to 24 and the number of persons to 8.	Pararamihin ang bilang ng cookie sa 24 at pararamihin din ang bilang ng tao sa 8.
かわりません。	The number for each does not change.	Hindi mag-iiba.
□に つぎの ことばを えらんで いれましょう。	Choose the appropriate word from the followings to put in each "□" [box].	Pumili ng salitang mailalagay sa " □" [kahon] mula sa susunod at ilagay ito.
それぞれの かずを よく みましよう。	Look at each number carefully.	Tignan mabuti ang bawat isang numero.

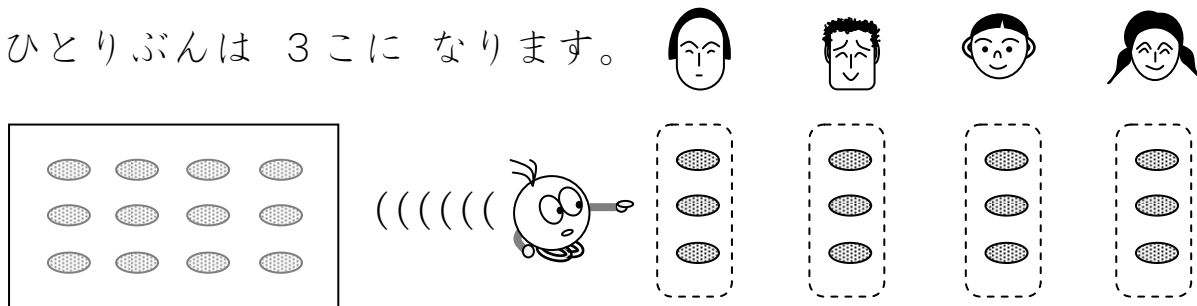
14 わりざんの きまり ② 割る数・割られる数・答えの関係

1

「割られる数」も「割る数」もが2倍になると、「答え」は変わらない場面を知る。

クッキーが12こあります。4にんにわけると、

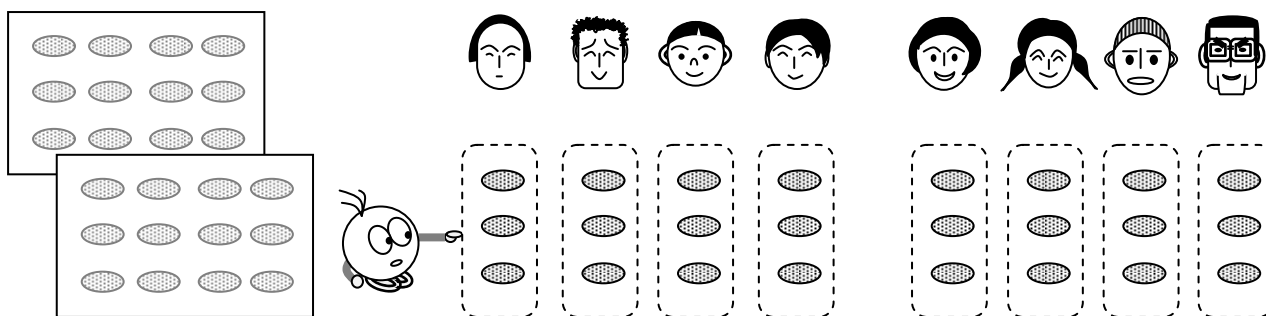
ひとりぶんは3こになります。



$$12 \div 4 = 3$$

クッキーを24こにふやして、ひとも8にんにふやします。

ひとりぶんは3こです。かわりません。



$$24 \div 8 = 3$$

12こを4にんでわけると、ひとりぶんは3こ。
 ↓ 2ばい ↓ 2ばい ↓ かわらない ↓
 24こを8にんでわけると、ひとりぶんは3こ。

しきをくらべてみましょう。

$$12 \div 4 = 3$$

どうなりましたか。



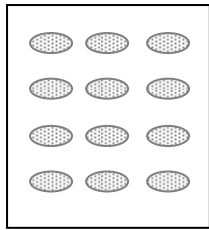
$$24 \div 8 = 3$$

2

「割られる数」も「割る数」もが2倍になると、「答え」は変わらないことを他の場面で確かめる。

クッキーが12こあります。3にんにわけると、

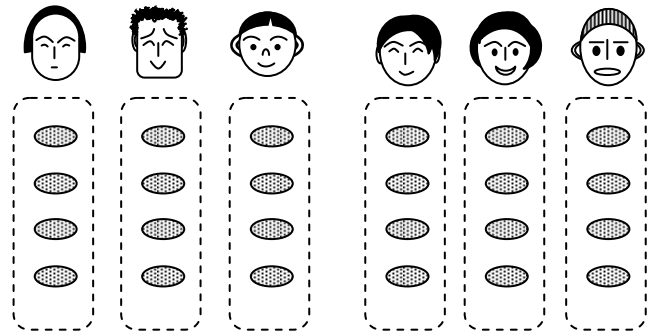

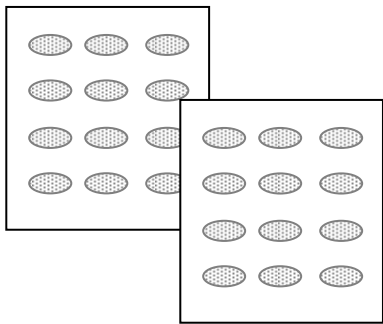
ひとりぶんは4こになります。



$$12 \div 3 = 4$$

クッキーを24こにふやして、ひとも6にんにふやします。

ひとりぶんは4こです。かわりません。



$$24 \div 6 = 4$$

12こを3にんでわけると、ひとりぶんは4こ。



24こを6にんでわけると、ひとりぶんは4こ。


しきをくらべてみましょう。

$$12 \div 3 = 4$$



どうなりましたか。

$$24 \div 6 = 4$$




それぞれの かずを よく みましょう。

① に つぎの ことばを えらんで いれましょう。

[はんぶん 2ばい かわらない]

はじめ 2 を 3 に んで わけると、ひとりぶんは 4 こ。



つぎ 2 を 6 に んで わけると、ひとりぶんは 2 こ。

② しきを かきましょう。

はじめ

	÷		=	
--	---	--	---	--

つぎ

	÷		=	
--	---	--	---	--

③ つぎの に ことばを いれましょう。

にんずうが ばい に なると、

ひとりぶんの クッキーの かずが に なる。

4

それぞれの かずを よく みましょう。

① につぎのことばを えらんで いれましょう。

[はんぶん 2ばい かわらない]

はじめ	12	こを	6	にんで わけると、	ひとりぶんは	2	こ。	
	↓							
	↓							
つぎ	24	こを	6	にんで わけると、	ひとりぶんは	4	こ。	

② しきを かきましょう。

はじめ	<table border="1" style="width: 100%; height: 40px; border-collapse: collapse;"> <tr> <td style="width: 33%;"></td> <td style="width: 33%; text-align: center;">÷</td> <td style="width: 33%;"></td> <td style="width: 33%;"></td> <td style="width: 33%; text-align: center;">=</td> <td style="width: 33%;"></td> </tr> </table>		÷			=	
	÷			=			
つぎ	<table border="1" style="width: 100%; height: 40px; border-collapse: collapse;"> <tr> <td style="width: 33%;"></td> <td style="width: 33%; text-align: center;">÷</td> <td style="width: 33%;"></td> <td style="width: 33%;"></td> <td style="width: 33%; text-align: center;">=</td> <td style="width: 33%;"></td> </tr> </table>		÷			=	
	÷			=			

③ つぎの に ことばを いれましょう。

クッキーのかずが に なると、

ひとりぶんの クッキーの かずも に なる。

それぞれの かずを よく みましょう。

① に つぎの ことばを えらんで いれましょう。

[はんぶん 2ばい かわらない]

はじめ	12	こを	6	にんで わけると、	ひとりぶんは	2	こ。
	↓		↓		↓		
つぎ	24	こを	12	にんで わけると、	ひとりぶんは	2	こ。

② しきを かきましょう。

はじめ

	÷		=	
--	---	--	---	--

つぎ

	÷		=	
--	---	--	---	--

③ つぎの に ことばを いれましょう。

クッキーの かずも ひとの かずも に なると、

ひとりぶんの クッキーのかずは 。