



6課 / Lesson 6 / Leksyon 6

ようごとぶん / Words and phrases / Mga Salita

ようご	Words	Mga salita
わけられる	can be divided	mapaghati
もとめる	find	hanapin
おぼえる	to memorize	tandaan

ぶん	Phrases	Grupo ng mga salita
なんにんに わけられますか。	For how many persons can it be divided?	Sa ilang tao ito mapaghahati?
これも わりざんを つかって こたえが もとめられます。	The answer can be also found using the division.	Mahamanap din ang sagot nito sa paggamit ng division.
九九を おぼえておくと こたえが はやく わかりますね。	The answer can be easily found if the multiplication table is memorized.	Mabilis malalaman ang sagot kung tatandaan ang multiplication table.

6 なんにんに？

「何人分か」を求める割り算①

12個のクッキーを3個ずつ分けると何人に分けられるかを図と操作で確認する。

1

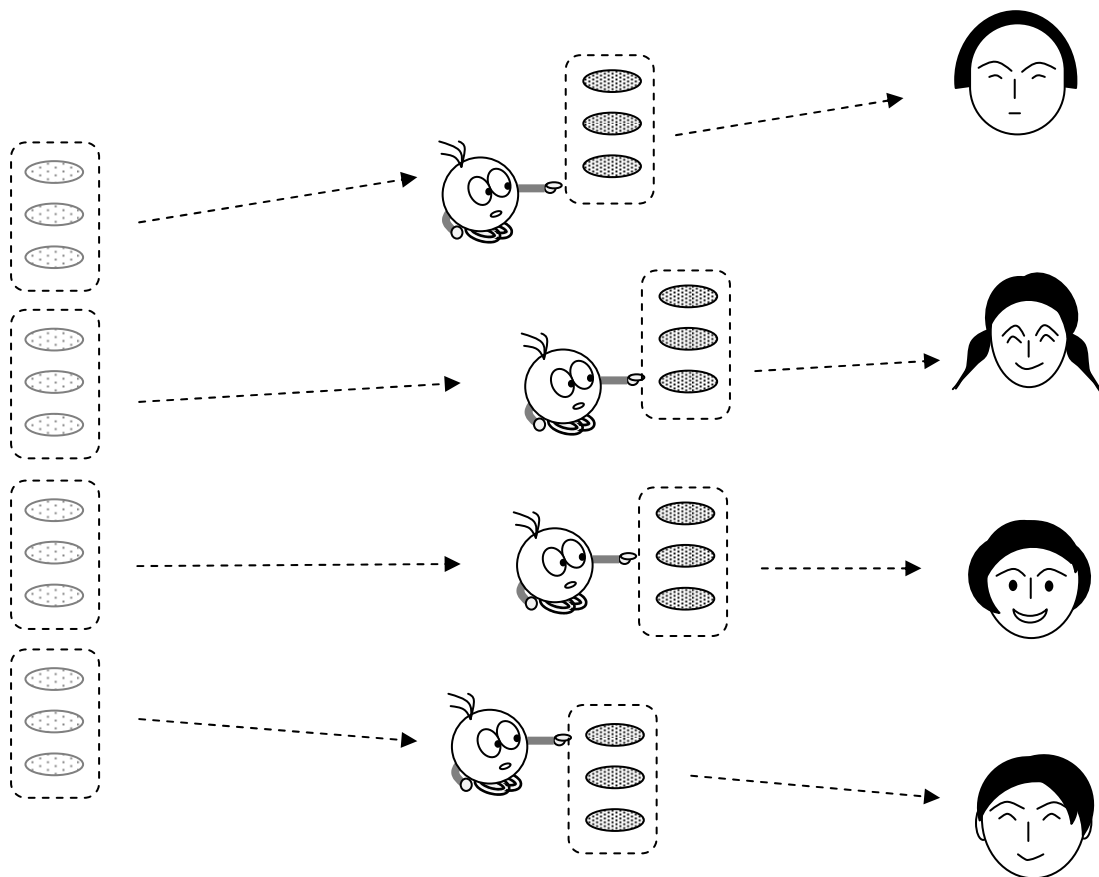
12このクッキーを3こずつ分けると、

なんにんに *わけられますか。 *わけられます → わけることができます

クッキーが12こあります。

クッキーを3こずつわけます。

ぼくのぶんはありますか？



12こを

わけます。

3こずつ

4にんに

わけられます。

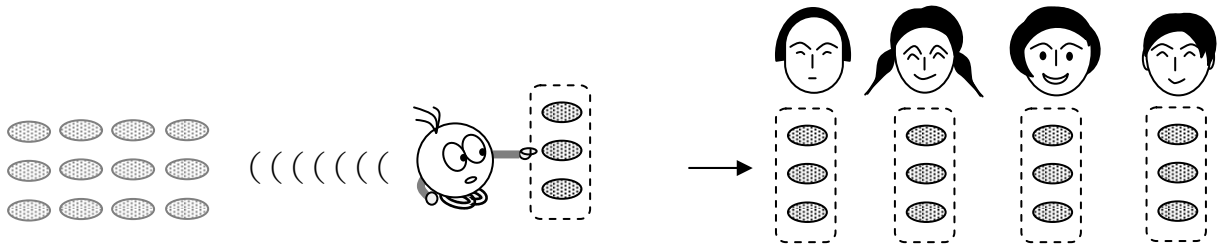
ぼくのぶんは ありませんね。



2

12個を3個ずつ分けると4人に分けられることを図と文と式でとらえる。

ことばとえをくらべてみましょう。



12を

わけます

3こずつ

→

4にんに

わけられます

これもわりざんをつかって、*こたえがもとめられます。

*こたえをだすことができます。

ことばとしきをくらべてみましょう。

12を

わけます

3こずつ

→

4にんに

わけられます

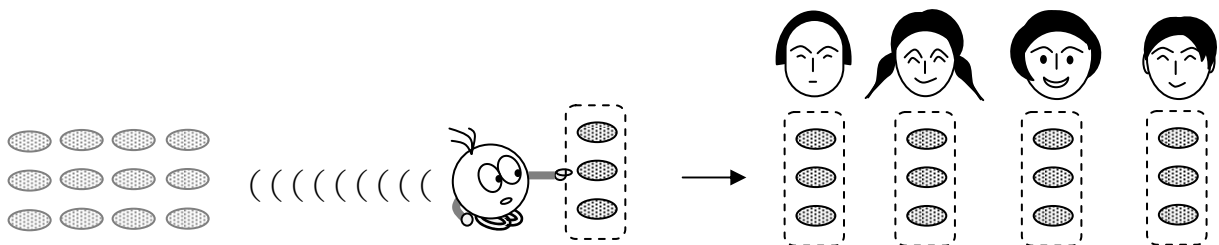
12

÷

3

=


4



12を

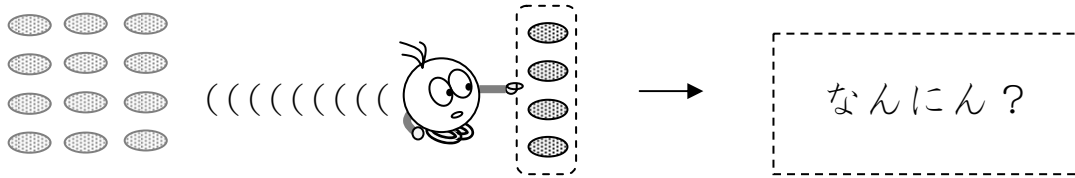
3こずつわけると、

4にんにわけられます。



3

12このクッキーを4こずつわけると、
なんにんにわけられますか。



ことを わけます こずつ → なんにんに
わけられますか。



① に すうじを いれましょう。

② このぶんを しきに なおしましょう。

12 ことを わけます 4 こずつ → なんにんに?

÷ =

③ なんにんに わけられますか。

えをみて、こたえをかきましょう。 →


わりざんでこたえをかきましょう。 →

こたえはおなじになりましたか。 ←

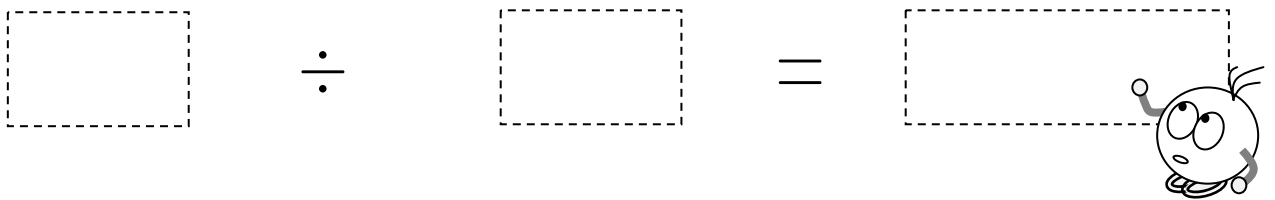
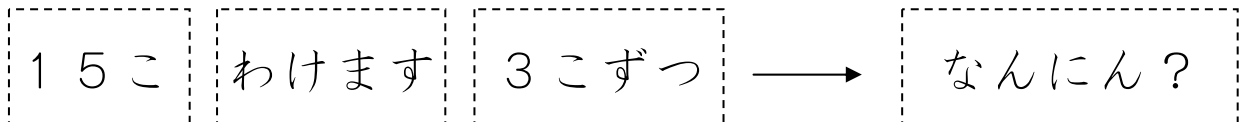

4

何人に分けられるかを「割り算」を使って求めることに慣れる。

15このクッキーを 3こずつ わけると、
なんにんに わけられますか。



① このことをしきでかきましょう。

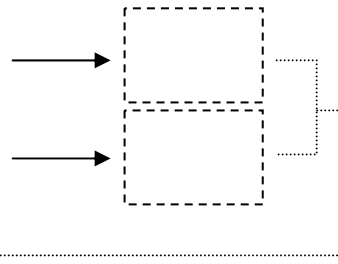


②なんにんに わけられますか。

えをみて、こたえをかきましょう。

わりぎんで こたえをかきましょう。


こたえは おなじになりましたか。




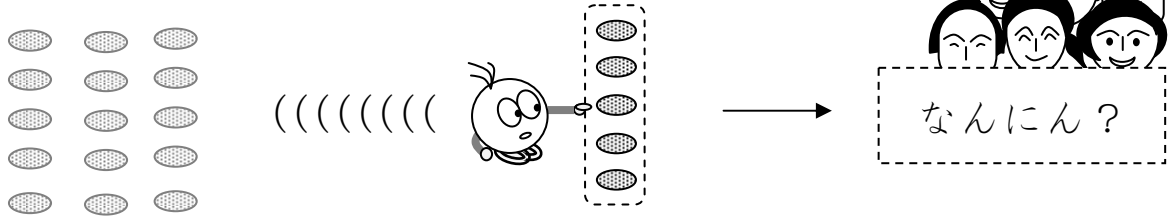
$3 \times 3 = 9$
 $3 \times 4 = 12$
 $3 \times 5 =$




九九を おぼえておくと、
こたえが はやく
わかりますね。



15このクッキーを5こずつわけると、
なんにんにわけられますか。



① このことをしきでかきましょう。



②なんにんにわけられますか。

えをみて、こたえをかきましょう。

わりざんでこたえをかきましょう。

こたえはおなじになりましたか。

