



指導ポイント&ヒント  
8課 10に3をたすと

【内容】10と1位数を足す場面

【表現】[ ]に[ ]をたすと、[ ]になります。

【指導ポイント&ヒント】

- ・ 加法の答えが10より大きくなる場面の学習です。
- ・ 分かりやすい「10」に1位数を足す場面で導入してあります。
- ・ 最初は、 $10 + (1 \text{ 位数})$ 。次に、 $(1 \text{ 位数}) + 10$ という順で提示しました。
- ・ 「～に～を～たすと～になります。」という言い方はワンセットで覚えた方が混乱を招かずにすみます。



8課  
ようごとぶん

Lesson 8  
Words and phrases

Leksyon 8  
Mga Salita


| ようご | Words     | Mga salita          |
|-----|-----------|---------------------|
| たす  | plus; add | plus; add; dagdagan |

| ぶん               | Phrases                      | Grupo ng mga salita   |
|------------------|------------------------------|---|
| 10に3をたすと13になります。 | To 10, add 3, that makes 13. | Ang 10 (sampu), pag dinagdagan ng 3 (tatlo) ay magiging 13 (labintatlo) |

# 8 10に 3を たすと

10と1位数とを足す場面

1




に                       を たすと                       になります。




2

えをみて、ぶんをいみましょう。

①



②

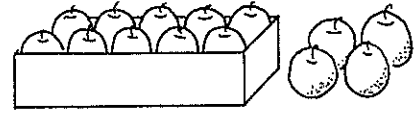
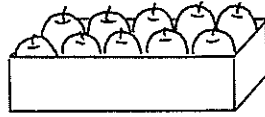
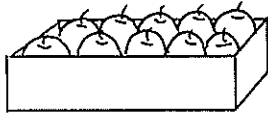


3

10 に

4 を たすと

14 になります。



【しき】  $10 + 4 = 14$

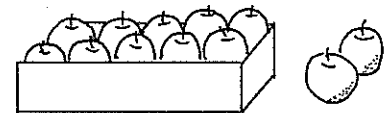
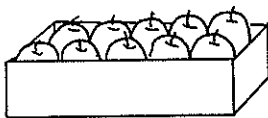
【こたえ】 14 こ



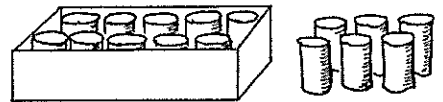

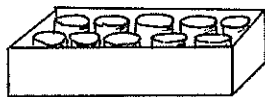
4

ぶんとしきとこたえをかいてよみましょう。


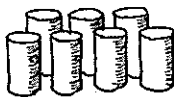
①



②




③



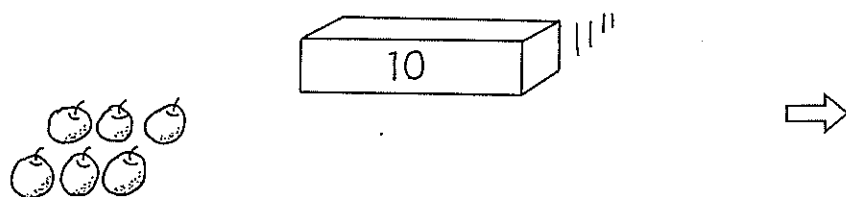
5

ぶんとしきとこたえをかいてよみましょう。

①



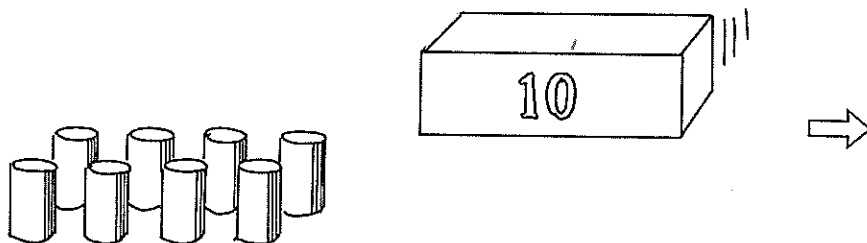
②



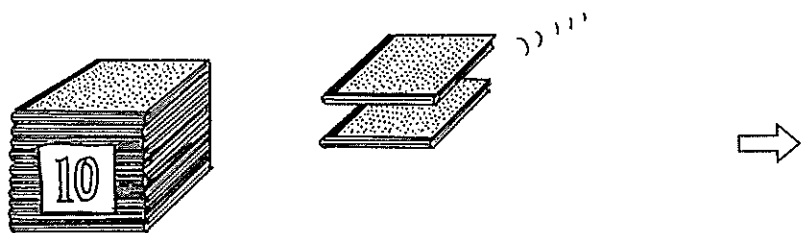
③



④



⑤



⑥

