



### 3課/Lesson 3/Leksyon 3

#### ようごとぶん / Words and phrases / Mga Salita

ようご	Words	Mga salita
2 ばい	2 times; double	doble; 2 beses
3 ばい	3 times; triple	3 beses
ほん	(counter for the number of sticks)	(Ginagamit na pambilang kung ilang libro.)

ぶん	Phrases	Grupo ng mga salita
5 ほん	5 pieces (of something long or cylindrical)	5 piraso ( ng mahahabang bagay)

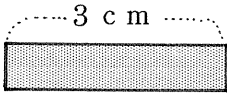
(注) 塗り潰しの部分は「ものの数え方」に関する日本語です。

# 3 3 cm の 3 ばい

連続量についての「いくつぶん」の理解

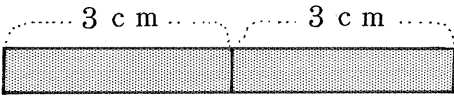

1

センチメートル

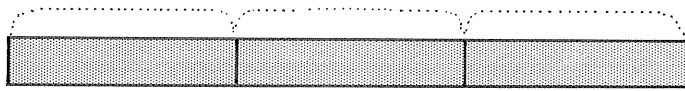


3 cm のテープ


cm



3 cm のテープが 2 つぶんで 6 cm です。



3 cm のテープが 3 つぶんで 9 cm です。




3 cm のテープが 4 つぶんで  cm です。



2

「いくつぶん」と「何倍」の関係の理解




2 つぶんで 2 ばい と いいます。

ばい

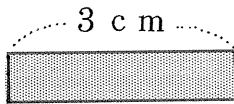


3 つぶんで 3 ばい と いいます。




4 つぶんで  と いいます。

3




3 cmの 2 ばいは 6 cmです。


の  ばい



$$\begin{array}{c} \boxed{3} \\ \text{cm} \end{array} \times \begin{array}{c} \boxed{2} \\ \text{ばい} \end{array} = \begin{array}{c} \boxed{6} \\ \text{cm} \end{array}$$




① 3 cmの 3 ばいは  cmです。



$$\boxed{3} \times \boxed{3} = \boxed{\quad}$$

② 3 cmの 4 ばいは  cmです。



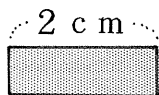
$$\boxed{3} \times \boxed{4} = \boxed{\quad}$$

③ 3 cmの 5 ばいは  cmです。



$$\boxed{\quad} \times \boxed{\quad} = \boxed{\quad}$$

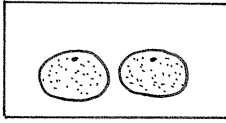
④ 2 cmの 5 ばいは  cmです。



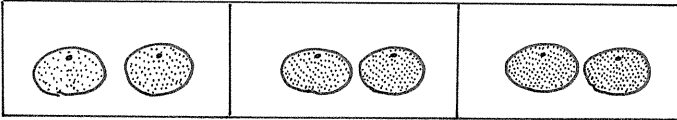
$$\boxed{\quad} \times \boxed{\quad} = \boxed{\quad}$$

4

えをみて ぶんとしきを いいましょう。



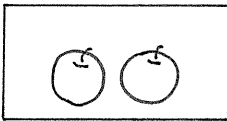
2こ



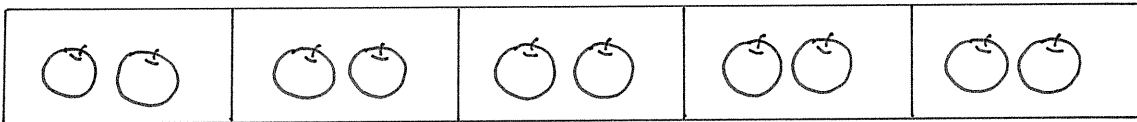
2この 3ばいは 6こです。

$$\boxed{2} \times \boxed{3} = \boxed{6}$$

①



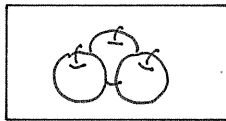
2こ



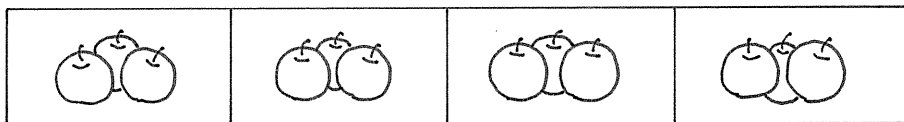
2この  ばいは 10こです。

$$\boxed{2} \times \boxed{\quad} = \boxed{10}$$

②



3こ

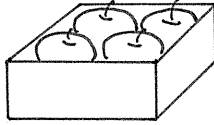
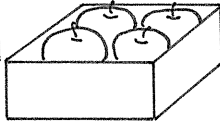
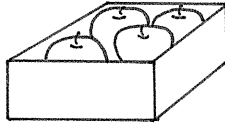
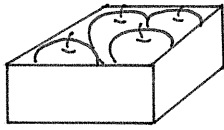


3この  ばいは 12こです。

$$\boxed{3} \times \boxed{\quad} = \boxed{12}$$

③

4こ



4この  ばいは  こです。  4 ×  =

④

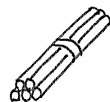
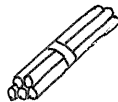
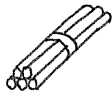
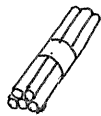
4こ



4この  ばいは  こです。  ×  =

⑤

5ほん



5ほんの  ばいは  ほんです。

$$\square \times \square = \square$$