




14-1 あたらしい かん字 (赤・青・白・花)

* 指導者の方へ：白黒印刷で使用されるときは、下の 円の中は、子どもに色をぬらせてください。

* To teachers: When monochrome printing is used, let the students color the circles below.

* Sa mga guro: Kapag ang gamit ay puti at itim na printa, pakulayan ang mga bilog sa mga bata.



赤

あか


red / pula



青

あお

blue / asul



白

しろ

white / puti



花

はな

flower / bulaklak


しんごうの いろは あか あお きいろ

あかの ときは みちを わたっては

いけません。

あおの ときは わたっても いいです。

きいろの ときは ちゅういして すすみましょう。






14-2 よめるかな？ (赤・青・白・花)

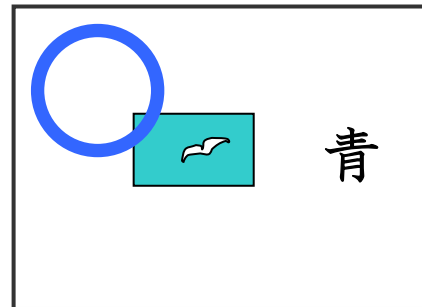
● ()の なかに ひらがなで かん字の よみかたを かいて ください。

Write the reading of KANJI in HIRAGANA into parentheses "()".


Isulat ang basa ng KANJI sa HIRAGANA sa panaklong "()".




()



()



()



()



14-3 かけるかな？（赤・青・白・花）

赤	赤	赤			
青	青	青			
白	白	白			
花	花	花			

一 十 土 土 赤 赤 赤

一 青 青 青 青 青 青

白 白 白 白 白

花 花 花 花 花 花



14-4 よんでみよう！ かいてみよう！（赤・青・白・花）

● ()の 中に ひらがなで かん字の よみかたを かいて ください。

Write the reading of KANJI in HIRAGANA into parentheses "()".

Isulat ang basa ng KANJI sa HIRAGANA sa panaklong "()".

① そらは 青 () いです。 そら : sky / kalangitan

② いちごは 赤 () いです。 

わたしは、いちごが すきです。

③ この 花 () の 名まえは、ゆりです。

ゆり : lily / lily

この ゆりは 白 () いです。



● □に かんじを かいて ください。

Write KANJI in "□"[box].

Isulat ang KANJI sa loob ng "□" [kahon].

あか はな
①

 い



あお
②

 い とり



しろ
③

 い くも





14-5 よめるよ！ かけるよ！（赤・青・白・花）

● なんと よみますか。ひらがなで かいて ください。

What is the reading? Write in HIRAGANA. / Ano ang basa ng KANJI? Isulat sa HIRAGANA.

「あ」ではじまる かん字	赤 →	あ	
	青 →	あ	
	足 →	あ	
「い」ではじまる かん字	石 →	い	
	糸 →	い	
	犬 →	い	
「お」ではじまる かん字	男 →	お	
	女 →	お	
	大きい →	お	きい

● かん字と よみかたを つないで ください。

Draw a line to connect each KANJI to its reading in HIRAGANA.

Pagdugtungin ng linya ang KANJI sa basa na HIRAGANA.

青	赤	早	白
い	い	い	い
・	・	・	・
・	・	・	・
しろ	あ	あ	はや
い	おい	かい	い

山	森	石	花	虫
・	・	・	・	・
・	・	・	・	・
はな	いし	やま	むし	もり