



4-1 あたらしいかんじ (山・川・火・水)



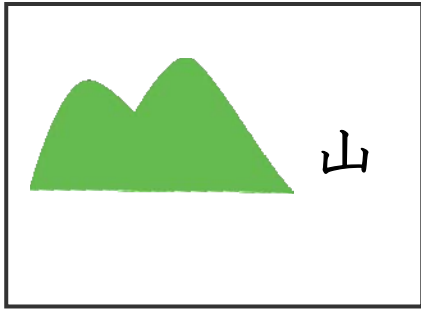


4-2 よめるかな？（山・川・火・水）


●（ ）の 中に ひらがなで かんじの よみかたを かいて ください。

Write the reading of KANJI in HIRAGANA into parentheses "()".

Isulat ang basa ng KANJI sa HIRAGANA sa panaklong "()".



()



()



()



()



4-3 かけるかな？（山・川・火・水）

山	山	山			
川	川	川			
火	火	火			
水	水	水			




4-4 よんでみよう！ かいてみよう！（山・川・火・水）

● ()の 中に ひらがなで かんじの よみかたを かいて ください。

Write the reading of KANJI in HIRAGANA into parentheses "()".

Isulat ang basa ng KANJI sa HIRAGANA sa panaklong "()".

①川 () の 中 () に
さかな が います。




②さかなを 火 () で やきます。



③水 () を のみます。

④山 () の 上 に さる が います。



● □に かんじを かいて ください。

Write KANJI in "□"[box].

Isulat ang KANJI sa loob ng "□" [kahon].

①

	やま

 の 上

② ローソクの

	ひ

③

	かわ

 の

	みず




4-5 よめるよ！ かけるよ！（山・川・火・水）

● えをみて、ぶんにあうかんじを下の□からえらんでかいてください。

Look at the picture and write the appropriate KANJI to each sentence.

Tingnan ang larawan at isulat ang KANJI na nasa loob ng "□" [kahon] na tumutugma sa pangungusap.


きの ^{うえ}
 に さるが います。



きの ^{した}
 に いぬが います。



^{かわ}
 の 中 に さかなが います。



^ひ
 で さかなを やきます。



● かんじと よみかたをつないでください。

Draw a line to connect each KANJI to its reading.

Pagdugtungin ng linya ang KANJI sa basa nito.

山	中	川	上	六
・	・	・	・	・
・	・	・	・	・
か	や	ろ	な	う
わ	ま	く	か	え

下	火	水	八	九
・	・	・	・	・
・	・	・	・	・
み	き	し	ひ	は
ず	ゆう	た	ち	ち