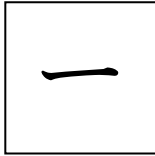


80 kanjis




1-1 あたらしい かんじ (一・二・三・四・五)



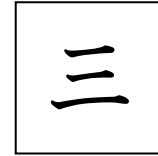
いち

1 um



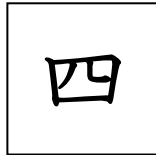
に

2 dois




さん

3 três



よん/し

4 quatro



ご

5 cinco

80 kanjis



1-2 よめるかな? (一・二・三・四・五)

● ()の なかに ひらがなで かんじの よみかたを かいて ください。

Escreva a leitura dos kanjis em hiragana entre os parênteses.

<table border="1"><tr><td>1</td></tr></table>	1	一
1		

(いち)

<table border="1"><tr><td>2</td></tr></table>	2	二
2		

()

<table border="1"><tr><td>3</td></tr></table>	3	三
3		

()

<table border="1"><tr><td>4</td></tr></table>	4	四
4		

()

<table border="1"><tr><td>5</td></tr></table>	5	五
5		

()



1-3 かけるかな? (一・二・三・四・五)

一	^一 一	一			
二	^{二 二} 二	二			
三	^{三 三 三} 三	三			
四	^{四 四 四 四 四} 四	四			
五	^{五 五 五 五} 五	五			

80 kanjis

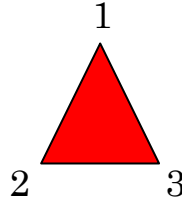


1-4 よんでみよう! かいてみよう! (一・二・三・四・五)

● ()の なかに ひらがなで かんじの よみかたを かいて ください。

Escreva a leitura dos kanjis em hiragana entre os parênteses.

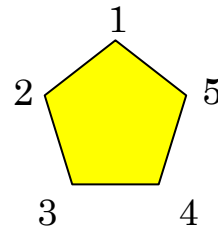
① 三 () かくけい



② 四 () かくけい



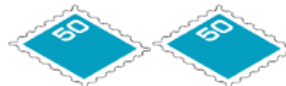
③ 五 () かくけい



④ 一 () まい

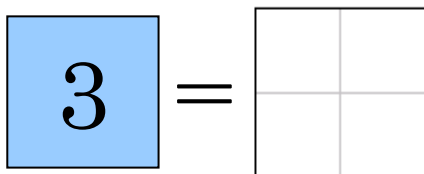
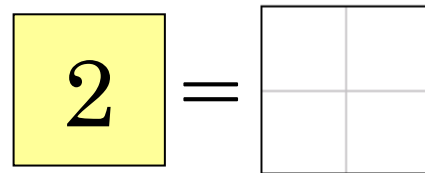
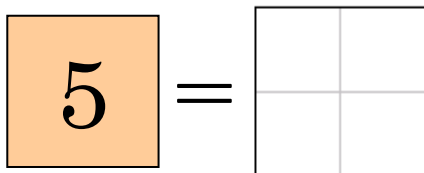
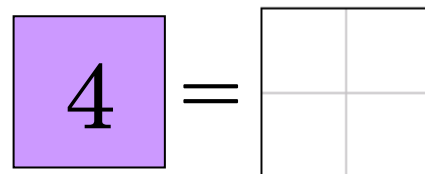
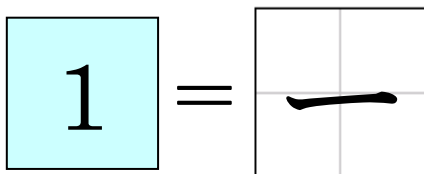


⑤ 二 () まい



● □に かんじを かいて ください。

Escreva no □ o kanji adequado.





1-5 よめるよ！ かけるよ！（一・二・三・四・五）

● かずと かんじを せんで おすんで、よみかたを ひらがなで かいて ください。

Ligue o numeral ao kanji correspondente. Escreva a leitura do kanji em hiragana.

(れい)	4	・ 三	<input type="text"/>	<input type="text"/>
	2	・ 五	<input type="text"/>	
	3	・ 一	<input type="text"/>	<input type="text"/>
	5	・ 四	よ	ん / し
	1	・ 二	<input type="text"/>	


● □に かんじを かいて ください。

Escreva no □ o kanji adequado.

一 二 三 五

四 三 二 一

ひき



ほん





2-1 あたらしい かんじ (六・七・八・九・十)

六

ろく
6 seis

七

なな / しち
7 sete

八

はち
8 oito

九

きゅう / く
9 nove

十

じゅう
10 dez



2-2 よめるかな？（六・七・八・九・十）

●（ ）の なかに ひらがなで かんじの よみかたを かいて ください

Escreva a leitura dos kanjis em hiragana entre os parênteses.

<div style="border: 1px solid black; display: inline-block; padding: 5px; background-color: #e0ffe0;">6</div> 六	<div style="border: 1px solid black; display: inline-block; padding: 5px; background-color: #ffffe0;">7</div> 七	<div style="border: 1px solid black; display: inline-block; padding: 5px; background-color: #ffcc00;">8</div> 八
-----------------------------------------------------------------------------------------------------------------	-----------------------------------------------------------------------------------------------------------------	-----------------------------------------------------------------------------------------------------------------

() () ()

<div style="border: 1px solid black; display: inline-block; padding: 5px; background-color: #add8e6;">9</div> 九	<div style="border: 1px solid black; display: inline-block; padding: 5px; background-color: #ff69b4;">10</div> 十
-----------------------------------------------------------------------------------------------------------------	------------------------------------------------------------------------------------------------------------------

() ()



2-3 かけるかな？（六・七・八・九・十）

六	六	六			
	一 七				
七	七	七			
	八 八				
八	八	八			
	九 九				
九	九	九			
	十 十				
十	十	十			
十	十	十			


2-4 よんでみよう! かいてみよう! (六・七・八・九・十)

● ()の なかに ひらがなで かんじの よみかたを かいて ください。

Escreva a leitura dos kanjis em hiragana entre os parênteses.

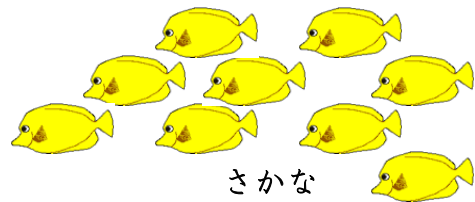
① 「ねこ」の かずは?

七 () ひき




② 「さかな」の かずは?

九 () ひき



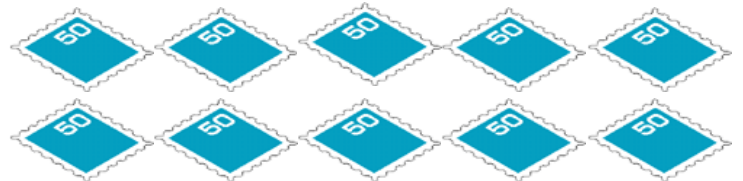
③ 「うま」の かずは?

六 () とう



④ 「きって」の かずは?

十 () まい



⑤ 「ともだち」の かずは?

八 () にん



● □に かんじを かいて ください。

Escreva no □ o kanji adequado.

10 = 十

6 = □

8 = □

7 = □

9 = □

2-5 よめるよ！ かけるよ！（六・七・八・九・十）

● かずと かんじを せんで おすんで、よみかたを ひらがなで かいて ください。


Ligue o numeral ao kanji correspondente. Escreva a leitura do kanji em hiragana.

(れい)	7	・ 八	<input type="text"/>	<input type="text"/>			
	6	・ 十	<input type="text"/>	<input type="text"/>	<input type="text"/>		
	8	・ 九	<input type="text"/>	<input type="text"/>	<input type="text"/>		
	10	・ 七	な	な	/	し	ち
	9	・ 六	<input type="text"/>	<input type="text"/>			

● □に かんじを かいて ください。


Escreva no □ o kanji adequado.

①




さ
つ

②



ほ
ん

③



ひ
き

④



に
ん

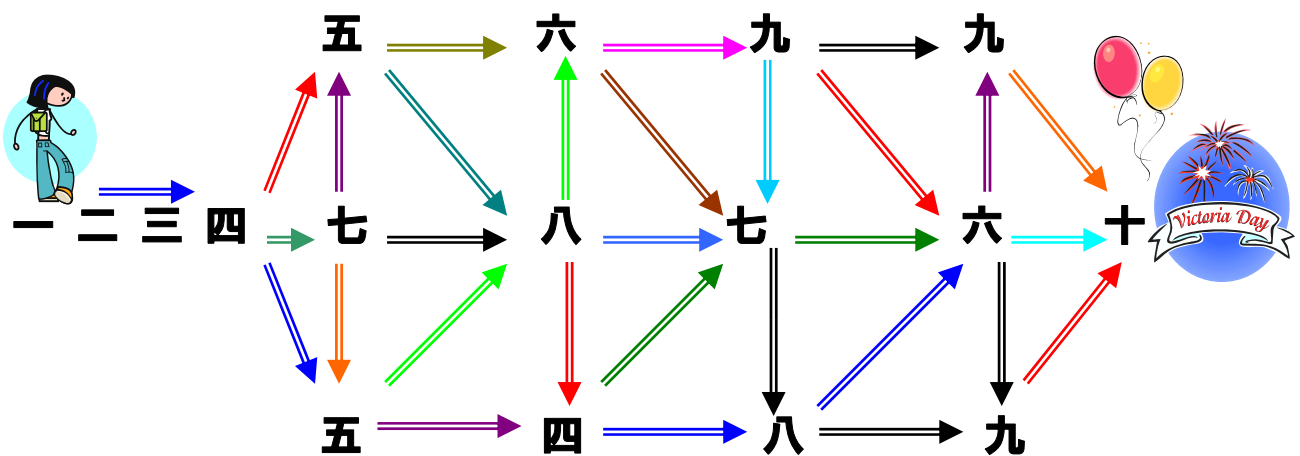
80 kanjis



- □に かんじを かいて ください。
Escreva o kanji adequado nos □.


1 2	2 0	4 3	5 9	4 0
十				
一				
一				

- どの みちを いきますか？一から 十まで じゅんばんに すすみましょう。
Qual caminho você seguirá? Siga a ordem dos kanjis.



3-1 あたらしい かんじ (上・下・中)

ねこは どこ？ Onde está o gato？




いすの

上

うえ

Em cima da cadeira.




はこの

中

なか

Dentro da caixa.



テーブルの


下

した


Embaixo da mesa.

3-2 よめるかな? (上・下・中)


- ()の 中に ひらがなで かんじの よみかたを かいて ください。
Escreva a leitura dos kanjis em hiragana entre os parênteses.



()



()



()



3-3 かけるかな？（上・下・中）

3-4 よんでみよう! かいてみよう! (上・下・中)

● ()の 中に ひらがなで かんじの よみかたを かいて ください。

Escreva a leitura dos kanjis em hiragana entre os parênteses.

ほんは どこ?  つくえの上(うえ)


①ねこは どこ?  はこの 中 ()


②けしゴムは どこ?  ノートの上 ()


③いぬは どこ?  つくえの下 ()

● □に かんじを かいて ください。

Escreva no □ o kanji adequado.

①いえの なか に こどもが
います。 

②やねの うえ に ねこが 
います。

③つくえの した に ねこが います。




3-5 よめるよ！ かけるよ！（上・下・中）

- かんじと よみかたをつないでください。

Observe cada kanji e encontre sua leitura em hiragana. Ligue corretamente.








した さん 一 六 ご
七 に 四 いち きゅう
三 なな よん ろく
二 十 はち 中 五
下 八 じゅう 上 なか

80 kanjis



● えをみて、ぶんにあうかんじを□にかいてください。

Observe os desenhos e complete as frases colocando os kanjis adequados nos □.

↑ 上  ↓ 下 ↓		5かい
		4かい
		3かい
	 	2かい
	 	1かい

ぼくは いま デパートの 3かいに います。

上に いきますか。下に いきますか。

とけいを かいます。 に いきます。

① くつを かいます。 に いきます。

② やさいを かいます。 に いきます。

③ ボールを かいます。 に いきます。

④ りんごを かいます。 に いきます。

⑤ ひるごはんを たべます。 に いきます。

4-1 あたらしいかんじ (山・川・火・水)




4-2 よめるかな？（山・川・火・水）

●（ ）の 中に ひらがなで かんじの よみかたを かいて ください。

Escreva a leitura dos kanjis em hiragana entre os parênteses.



()



()



()



()



4-3 かけるかな？（山・川・火・水）

山	山	山			
川	川	川			
火	火	火			
水	水	水			




4-4 よんでみよう！ かいてみよう！（山・川・火・水）

●（ ）の中に ひらがなで かんじの よみかたを かいて ください。

Escreva a leitura dos kanjis em hiragana entre os parênteses.

①川（ ）の中（ ）に
さかながいます。




②さかなを火（ ）でやきます。



③水（ ）をのみます。

④山（ ）の上にさるがいます。



● □に かんじを かいて ください。

Escreva no □ o kanji adequado.

やま

①

 の 上



ひ

② ローソクの




かわ

みず

③

 の





4-5 よめるよ！ かけるよ！（山・川・火・水）

● えをみて、ぶんにあうかんじを下の□からえらんでかいてください。

Observe os desenhos e escolha no □ abaixo os kanjis adequados para completar as frases. う え


きの に さるが います。



きの に いぬが います。



の 中 に さかなが います。



で さかなを やきます。




● かんじとよみかたをつないでください。

Observe cada kanji e encontre sua leitura em hiragana. Ligue corretamente.

山	中	川	上	六
・	・	・	・	・
・	・	・	・	・
か	や	ろ	な	う
わ	ま	く	か	え


下	火	水	八	九
・	・	・	・	・
・	・	・	・	・
み	き	し	ひ	は
ず	ゆう	た	ち	ち

5-1 あたらしい かんじ (木 ・ 林 ・ 森)




木

き
árvore



林

はやし
bosque




森

もり
floresta


5-2 よめるかな? (木・林・森)

● ()の 中に ひらがなで かんじの よみかたを かいて ください。


Escreva a leitura dos kanjis em hiragana entre os parênteses.



()



()



()



5-3 かけるかな？（木・林・森）

	一 十 才 木				
	一 十	林 木 木 木	林 林 林		
	森 森	森 森 森 森	森 森 森 森 森 森		




5-4 よんでみよう！ かいてみよう！（木・林・森）

● ()の 中に ひらがなで かんじの よみかたを かいて ください。

Escreva a leitura dos kanjis em hiragana entre os parênteses.

① 森 () の中に りすが います。

りす : esquilo



② 木 () の 下に いぬが います。



③ いえの ちかくに 林 () が あります。

● □に かんじを かいて ください。

Escreva no □ o kanji adequado.

①

	き

 の

	うえ



②

	はやし

 の

	なか



③

	もり

 の どうぶつ

どうぶつ : animal

5-5 よめるよ！ かけるよ！（木・林・森）

● よみましょう。 Vamos ler.

- ① がっこうの ちかくに 森が あります。
- ② 森の 中には、いろいろな どうぶつが います。
- ③ 木の 上には、とりが います。
- ④ 川が ながれて います。
- ⑤ 林の 中は すずしいです。

● どこに すんで いますか。 Onde vivem?

森の どうぶつ

川の どうぶつ



りす



ふくろう



おたまじゃくし



かえる



うさぎ



さかな

① りすは、 に すんで います。

② おたまじゃくしは、 に すんで います。

③ うさぎは、 に すんで います。

④ さかなは、 に すんで います。

⑤ ふくろうは、 に すんで います。

80 kanjis



● なんと よみますか。ひらがなで かいて ください。

Como se lê? Escreva em hiragana.

森

--	--

山

--	--

木

--

水

--	--

林

--	--	--

火

--

川

--	--

中

--	--

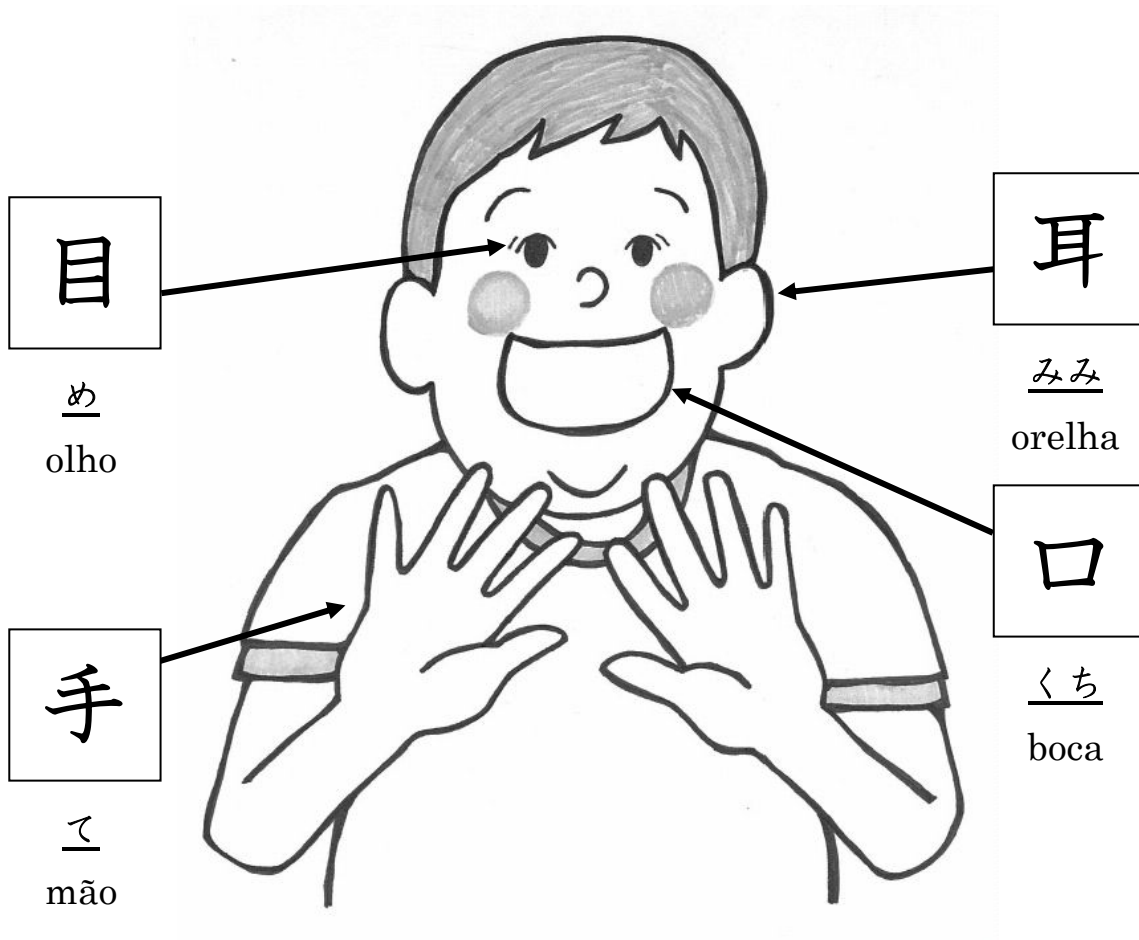
上

--	--

下

--	--


6-1 あたらしい かんじ (口・目・耳・手)



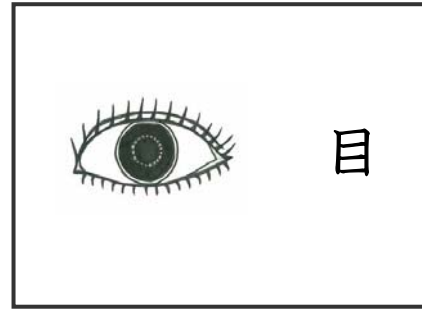
6-2 よめるかな? (口・目・耳・手)

●()の 中に ひらがなで かんじの よみかたを かいて ください。

Escreva a leitura dos kanjis em hiragana entre os parênteses.



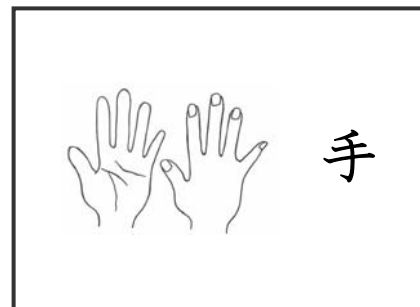
()



()



()



()




6-3 かけるかな？（口・目・耳・手）

6-4 よんでみよう! かいてみよう! (口・目・耳・手)

● ()の 中に ひらがなで かんじの よみかたを かいて ください。

Escreva a leitura dos kanjis em hiragana entre os parênteses.

① うさぎの 耳 () は ながい です。



② うさぎの 目 () は あかい です。

③ 水で 手 () を あらいます。



④ 口 () を あけます。

● □に かんじを かいて ください。

Escreva no □ o kanji adequado.

① うさぎ の

みみ	

② さる の

て	

③

め	

 と

くち	





6-5 よめるよ！ かけるよ！（口・目・耳・手）

- ぶんにあう かんじを 下の □ から えらんで かいて ください。
Escolha no □ abaixo o kanji adequado para completar cada frase.


① かばの □ は おおきいです。 かば：hipopótamo



② さるの □ は ながいです。 

③ うさぎの □ は ながいです。 

④ ねこの □ は ひかります。 
ひかります：brilhar



- かんじと よみかたを つないで ください。

Observe cada kanji e encontre sua leitura em hiragana. Ligue corretamente.

口	火	手	水	山	中
・	・	・	・	・	・
・	・	・	・	・	・
み	て	ひ	な	や	く
ず			か	ま	ち

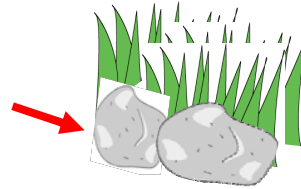
上	目	耳	下	川
・	・	・	・	・
・	・	・	・	・
み	か	め	う	し
み	わ		え	た

7-1 あたらしい かんじ (虫・石・足・糸)



虫

むし
inseto / verme



石

いし
pedra



足

あし
pé



糸

いと
linha

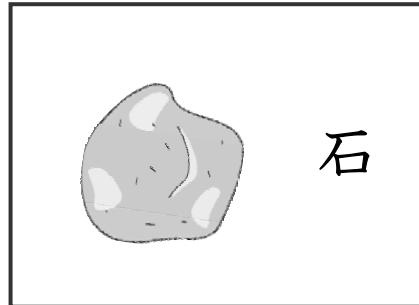
7-2 よめるかな? (虫・石・足・糸)

● ()の 中に ひらがなで かんじの よみかたを かいて ください。

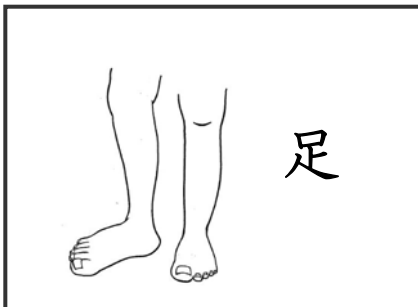
Escreva a leitura dos kanjis em hiragana entre os parênteses.



()



()



()



()



7-3 かけるかな？（虫・石・足・糸）

	虫	虫	虫	虫	虫	虫
虫	虫	虫				
	石	石	石	石	石	
石	石	石				
	足	足	足	足	足	足
足	足	足				
	糸	糸	糸	糸	糸	糸
糸	糸	糸				

7-4 よんでみよう! かいてみよう! (虫・石・足・糸)

● ()の 中 に ひらがなで かんじの よみかたを かいて ください。

Escreva a leitura dos kanjis em hiragana entre os parênteses.

①川のちかくに石 () が
たくさんあります。



②足 () の 上 に
虫 () が います。



③しろい糸 ()

● □に かんじを かいて ください。

Escreva no □ o kanji adequado.

いし

うえ


①

の



②ながい

いと



③ちいさい

むし



7-5 よめるよ！ かけるよ！（虫・石・足・糸）

● よみましょう。 Vamos ler.




① きょうりゅうは、手も 足も 口も おおきいです。

きょうりゅう：dinossauro

② たこに ながい 糸を つけます。

たこ：papagaio / pipa

③ おおきい 石の 上に ちいさい 虫が います。



● ぶんにあう かんじを 下の □ から えらんで かいて ください。

Escolha no □ abaixo o kanji adequado para completar cada frase.

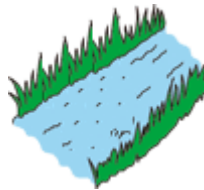
① みんなで □ へ いきます。



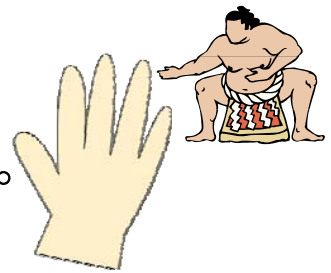
② いすの □ に ねこが います。



③ 川の □ は きれいです。



④ おすもうさんの □ は おおきいです。



上 水 山 手

80 kanjis



● かんじと よみがたを つないで ください。




Observe cada kanji e encontre sua leitura em hiragana. Ligue corretamente.



石	糸	足	虫
・	・	・	・
・	・	・	・
む	あ	い	い
し	し	し	と

手	口	目	耳
・	・	・	・
・	・	・	・
み	て	く	め
み		ち	

● □ の 中 に ひらがなを かいて、えに あう ことばに して ください。そして、かんじを えらんで ください。

De acordo com o desenho, escreva nos □ a letra (hiragana) que completa a palavra. Depois, escolha o kanji correspondente.

		
□	□	あ
し	し	し
・	・	・
・	・	・
虫	足	石

	
い	い
□	□
・	・
・	・
糸	石

8-1 あたらしい かんじ (田・力・男・女)



田

た
plantação de arroz



力

ちから
força



男

おとこ
homem




女

おんな
mulher

8-2 よめるかな? (田・力・男・女)

● ()の 中に ひらがなで かんじの よみかたを かいて ください。


Escreva a leitura dos kanjis em hiragana entre os parênteses.




()



()



()



()



8-3 かけるかな？（田・力・男・女）

	一 冂 冂 田 田				
田	田	田			
	フ 力				
力	力	力			
	男 男 男 男 男 男				
男	男	男			
	女 女 女				
女	女	女			

8-4 よんでみよう! かいてみよう! (田・力・男・女)

● ()の 中に ひらがなで かんじの よみかたを かいて ください。
 Escreva a leitura dos kanjis em hiragana entre os parênteses.

① 田 () の 中に
 男 () の ひとが います。



② この 女 () の ひとは、
 わたしの おかあさんです。



③ この 虫 () は、力 () もちです。

力もち: forte



● □に かんじを かいて ください。
 Escreva no □ o kanji adequado.

①

た	

 の 中に

お	と
こ	

 のこと

お	ん
な	

 のこが います。



② 山田くんは

ち	か
ら	

 もちです。

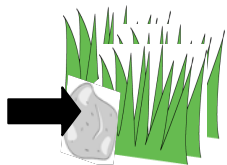


8-5 よめるよ！ かけるよ！（田・力・男・女）

● よみましょう。 Vamos ler.

- ① 田の そばに 男の人が います。
- ② おもい 石を たくさん もっています。
- ③ とても 力もちです。
- ④ 女の人が 田の 中の くさを とっています。

● の 中から えにあう かんじを えらんで かいて ください。
 Escolha nos abaixo o kanji adequado para cada desenho.



石



足 虫
石 糸



田 男
女 力

80 kanjis



● かんじと ひらがなの よみかたを せんで おすんで ください。

Observe cada kanji e encontre sua leitura em hiragana. Ligue corretamente.

Handwriting practice area containing kanji and hiragana words for matching. A line connects the kanji '山' (mountain) to the hiragana 'やま' (yama).

手		て	かわ	糸
	山			川
みみ		みず	いし	
	め			いと
	やま	田	林 おんな	石
	た	水 女		
耳			はやし	男
		目 おとこ		

9-1 あたらしい かんじ (大・小・犬・王)



大きい

おおきい
grande



小さい

ちいさい
pequeno



犬

いぬ
cachorro



王さま


おうさま
rei

9-2 よめるかな? (大・小・犬・王)


- ()の 中に ひらがなで かんじの よみかたを かいて ください。
Escreva a leitura dos kanjis em hiragana entre os parênteses.



() きい



() さい



()



() さま



9-3 かけるかな？（大・小・犬・王）


	一 ナ 大				
大	大	大			
	小 小				
小	小	小			
	犬 犬 犬				
犬	犬	犬			
	王 王 王				
王	王	王			

9-4 よんでみよう! かいてみよう! (大・小・犬・王)

● ()の 中に ひらがなで かんじの よみかたを かいて ください。

Escreva a leitura dos kanjis em hiragana entre os parênteses.

① 大 () きい 石 ()

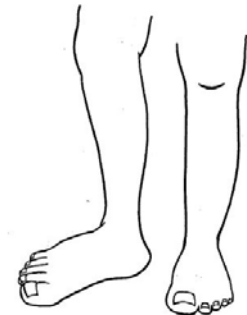


② 小 () さい 犬 ()



③ 大 () きい 足 ()

④ 王 () さま



● □に かんじを かいて ください。

Escreva no □ o kanji adequado.

おお

いぬ

①

きい



ちい

おし

②

さい



おう

あし

③

さま の

9-5 よめるよ！ かけるよ！（大・小・犬・王）

● よみましょう。 Vamos ler.



王さまの となりに ^{おうじょ} 王女さまが います。

^{おうじょ} 王女さまの となりに ^{おうじょ : princesa} 大きい 犬が います。

犬の となりに 小さい ねこが います。

ひとが たくさん います。

男のひと も 女のひと も います。

王さまは みんなに 手を ふりました。



● あっているものに ○、まちがっているものに ×を かいて ください。
Coloque (○) na frase verdadeira e (×) na frase falsa.


① うさぎの 耳は みじかいです。()



② あかちゃんの 手は 小さいです。()



③ ぞうの 足は 小さいです。()



④ 大きい 石は おもいです。()







80 kanjis




●えに あう ことばを えらんで、せんで おすんで ください。
Escolha a palavra que combina com cada desenho e ligue corretamente.

小さい ねこ

小さい りんご





大きい 耳



小さい 耳

小さい 虫



大きい 虫

大きい ねこ

10-1 あたらしい かんじ (人・車・村・町)



人

ひと
pessoa



車

くるま
carro



村

むら
vila / povoado




町

まち
cidade

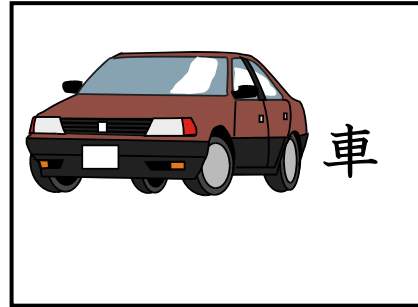
10-2 よめるかな? (人・車・村・町)

● ()の 中に ひらがなで かんじの よみかたを かいて ください。

Escreva a leitura dos kanjis em hiragana entre os parênteses.



()



()



()



()



10-3 かけるかな？（人・車・村・町）

人	人	人			
車	車	車			
村	村	村			
町	町	町			

人 人

車 車 車 車 車 車

一 十 才 木 木 村 村



丨 冂 冂 冂 田 田 町


10-4 よんでみよう! かいてみよう! (人・車・村・町)

● ()の 中に ひらがなで かんじの よみかたを かいて ください。

Escreva a leitura dos kanjis em hiragana entre os parênteses.

①この 人 ()は、サッカーが じょうずです。

②おとうさんが、あたらしい  
車 ()を かいました。

③町 ()には、
人 ()が たくさん います。 

④村 ()の そばに 山 ()が あります。



● □に かんじを かいて ください。

Escreva no □ o kanji adequado.

①

の




②

きい



③

さい





10-5 よめるよ！ かけるよ！（人・車・村・町）

● なんと よみますか。ひらがなで かいて ください。

Como se lê? Escreva em hiragana.

木	<input type="text"/>	田	<input type="text"/>	目	<input type="text"/>
村	<input type="text"/>	男	<input type="text"/>	火	<input type="text"/>
林	<input type="text"/>	町	<input type="text"/>	八	<input type="text"/>
森	<input type="text"/>	車	<input type="text"/>	人	<input type="text"/>



● かんじと よみかたを つないで ください。

Observe cada kanji e encontre sua leitura em hiragana. Ligue corretamente.

虫	糸	森	人	中
・	・	・	・	・
・	・	・	・	・
も	ひ	む	な	い
り	と	し	か	と


足	車	男	力	犬
・	・	・	・	・
・	・	・	・	・
ち	あ	い	く	お
から	し	ぬ	る	と
			ま	こ

11-1 あたらしい かんじ (先・生・年・名)



先生

せん せい
professor (a)



一年生

いち ねん せい
aluno (a) da primeira série

Carlos Akiyama

田中 ゆみ

名まえ

な ま え
nome

ともだちの 名まえ

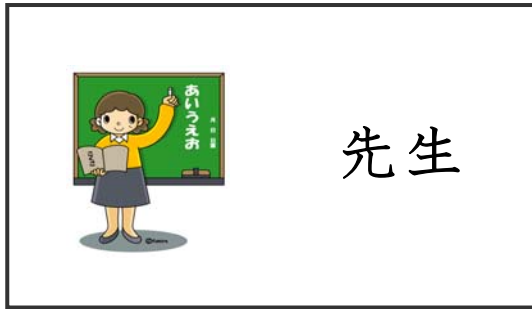


林くん 森さん 水田さん 山川くん


11-2 よめるかな？（先・生・年・名）

●（ ）の 中に ひらがなで かんじの よみかたを かいて ください。

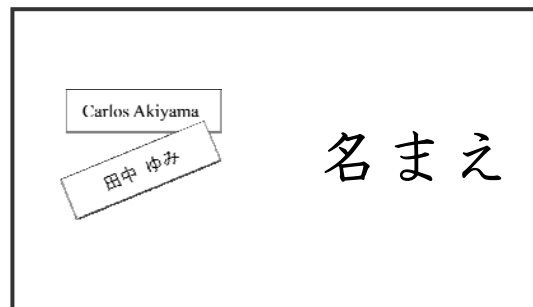
Escreva a leitura dos kanjis em hiragana entre os parênteses.



()



()



() まえ



11-3 かけるかな？（先・生・年・名）

	ノ	ル	牛	生	先	先
先	先	先				
	年	生	牛	生	生	
生	生	生				
	年	年	年	年	年	
年	年	年				
	名	名	名	名	名	
名	名	名				

11-4 よんでみよう！ かいてみよう！（先・生・年・名）

● なんと よみますか。□に ひらがなで かいて ください。

Como se lê? Escreva em hiragana.

二年生

--	--	--	--	--

先生

--	--	--	--

名まえ


--

 まえ

● □に かんじを かいて ください。

Escreva no □ o kanji adequado.

ねん せい
① 一




な
② わたしの

 まえ

おんな せん せい
③

 の



11-5 よめるよ！ かけるよ！（先・生・年・名）

● よみましょう。 Vamos ler.

ぼくは 二年生です。

ファビオくん！

はい

ぼくの クラスには、男のこと 女のこと

あわせて 23 にん います。



先生が ぼくの 名まえを よびました。

ぼくは、 大きい こえで「はい」と いいました。

● えをみて、□にあうかんじをかいてください。

Observe os desenhos e complete as frases colocando o kanji adequado nos □.

2-1

わたしは

--	--	--

 ですねんせい です。



--

 な まえは さとうテレーザ です。

田中せんせい



わたしの

--	--

 は田中

--	--

 せんせい です。

2-1
さとう

80 kanjis



- どの かんじが おなじですか？ ○で かこんで ください。
Qual é o kanji igual ? Circule.

先生 一年生

- どこに かくれて いますか。 みつけたら、○で かこんで ください。
Onde está escondido o kanji ? Descubra e circule.

田は どこ？	男	カは どこ？	男
木は どこ？	林	中は どこ？	虫
口は どこ？	足	口は どこ？	名
口は どこ？	石		

- かきましょう。 Vamos escrever.

あなたの 名まえを かいて ください。

あなたは なん年生ですか。

 年生

あなたの 先生の 名まえを かいて ください。

 先生



12-1 あたらしい かん字 (子・字・学・校)



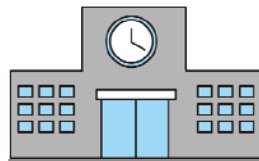
あいうえお
山川水火
abcdefg

子ども

こ ど も
criança

字

じ
letra



学校

が っ こ う
escola

がくねん
学年

一年生 二年生 三年生
四年生 五年生 六年生






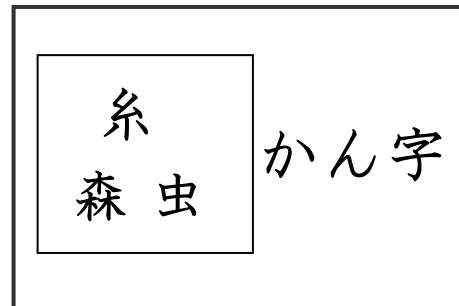
12-2 よめるかな?(子・字・学・校)

● ()の 中に ひらがなで かん字の よみかたを かいて ください。

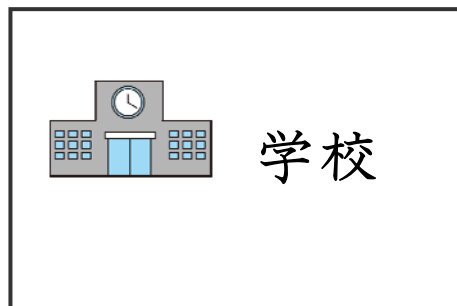
Escreva a leitura dos kanjis em hiragana entre os parênteses.



() ども



かん ()



()



12-3 かけるかな？（子・字・学・校）

	了 子				
子	子	子			
	字 字	字 字	字 字		
字	字	字			
	学 学	学 学	学 学	学 学	学
学	学	学			
	校 校	校 校	校 校	校 校	校 校
校	校	校			

12-4 よんでみよう！ かいてみよう！（子・字・学・校）

●（ ）の中に ひらがなで かんじの よみかたを かいて ください。

Escreva a leitura dos kanjis em hiragana entre os parênteses.

①この子（ ）の名（ ）まえは なんですか。

②かん字（ ）を かきます。



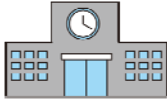
③学校（ ）へ いきます。

●□に かんじを かいて ください。

Escreva no □ o kanji adequado.


しょう がっ こう

① 小



こ

②

 ども 

じ

③ かん

糸
森 虫

12-5 よめるよ！ かけるよ！（子・字・学・校）

● よみましょう。 Vamos ler.

わたしは、まいにち 7じはんに 学校へ いきます。

男の子も 女の子も こうていで あそびます。

8じはんから べんきょうします。

先生は、こくばんに 字を かきます。




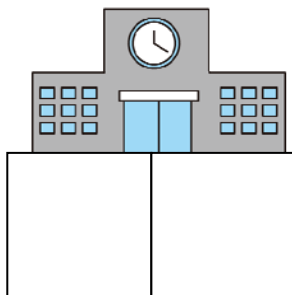
わたしは それを ノートに かきます。



● えに あう かん字を から えらんで かいて ください。

Escolha no abaixo o kanji que combina com cada desenho e escreva-o no local adequado.

虫 車 犬 子 先生 学校



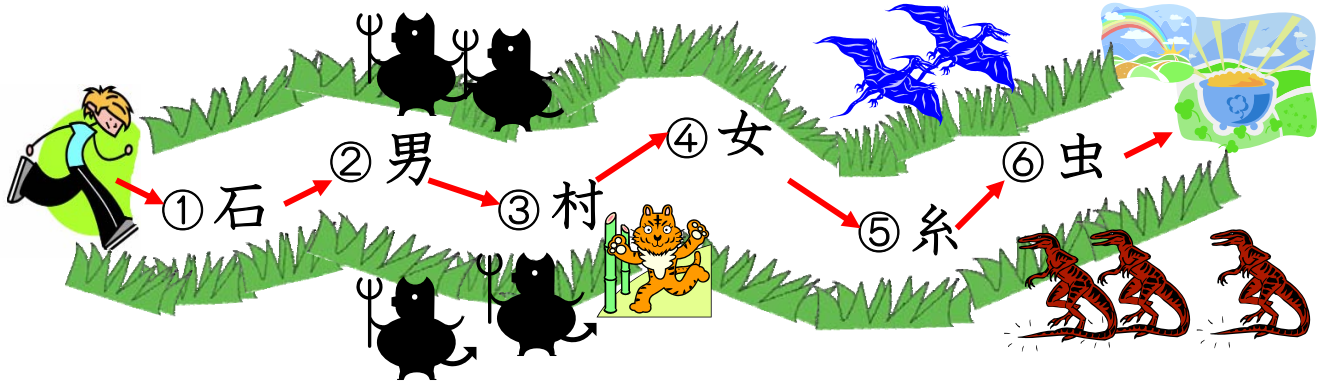
ども

80 kanjis



● たからの 山へ いくまでに、たくさん かん字が あります。
よみかたを ひらがなで かいて ください。 たから:tesouro

Até chegar à Montanha do Tesouro encontraremos muitos kanjis. Escreva nos □, em hiragana, como se lê cada kanji.




①	②	③	④	⑤	⑥

● なんと よみますか。ひらがなで かいて ください。

Como se lê? Escreva em hiragana.

男子	<table border="1" style="width: 100%; height: 40px;"> <tr> <td style="width: 33%;"></td> <td style="width: 33%;"></td> <td style="width: 33%;"></td> </tr> </table>				の	<table border="1" style="width: 100%; height: 40px;"> <tr> <td style="width: 100%;"></td> </tr> </table>		
女子	<table border="1" style="width: 100%; height: 40px;"> <tr> <td style="width: 33%;"></td> <td style="width: 33%;"></td> <td style="width: 33%;"></td> </tr> </table>				の	<table border="1" style="width: 100%; height: 40px;"> <tr> <td style="width: 100%;"></td> </tr> </table>		
かん字	かん	<table border="1" style="width: 60px; height: 40px;"> <tr> <td style="width: 100%;"></td> </tr> </table>						
学校	<table border="1" style="width: 100%; height: 40px;"> <tr> <td style="width: 25%;"></td> <td style="width: 25%;"></td> <td style="width: 25%;"></td> <td style="width: 25%;"></td> </tr> </table>							

13-1 あたらしい かん字 (日・月・夕・早)



日

ひ
sol



月

つき
lua



夕がた

ゆう がた
entardecer



早い

はや い
cedo

いっしゅうかん

にち び げつ び か び すい び
日よう日 月よう日 火よう日 水よう日
domingo segunda-feira terça-feira quarta-feira

もく び きん び ど び
木よう日 金よう日 土よう日
quinta-feira sexta-feira sábado






13-2 よめるかな? (日・月・夕・早)

● ()の なかに ひらがなで かん字の よみかたを かいて ください。

Escreva a leitura dos kanjis em hiragana entre os parênteses.



()



()



()がた



()い



13-3 かけるかな？ (日・月・夕・早)

	日	日	日			
	月	月	月			
	夕	夕	夕			
	早	早	早			

13-4 よんでみよう！ かいてみよう！（日・月・夕・早）

● ()の 中に ひらがなで かん字の よみかたを かいて ください。

Escreva a leitura dos kanjis em hiragana entre os parênteses.

①あさです。いま 6じです。日 () が できます。

②夕がたです。いま 5じです。
月 () が でて います。



③あしたは えんそくですから、
早 () く ねます。



● □に かんじを かいて ください。

Escreva no □ o kanji adequado.


①

ゆう	

 がた


②

ひ	

 が できます。 


③

つき	

 が きれいです。 

④

はや	

 おき 



13-5 よめるよ！ かけるよ！（日・月・夕・早）

- よみましょう。 Vamos ler.

きょうは おひるまでは 日が でていました。でも、
夕がた あめが ふりました。

8じごろ 月が できました。あしたは えんそくです。
だから ぼくは よる早く ねます。

- かんじを 下の □ から えらんで かいて ください。
Escolha no □ abaixo os kanjis adequados para completar as frases.

おおきい

きい

ちいさい

さい

はやい

い

早
小
大

- かんじと よみかたを つないで ください。
Observe cada kanji e encontre sua leitura em hiragana. Ligue corretamente.

口	日	月	目	耳
・	・	・	・	・
・	・	・	・	・
め	み	ひ	く	つき
	み		ち	き

80 kanjis



- なんと よみますか。ひらがなで かいて ください。
Como se lê? Escreva em hiragana.

夕

--	--

 がた

月

--	--

お日

--

 さま


早

--	--

 おき

14-1 あたらしい かん字 (赤・青・白・花)

* 指導者の方へ：白黒印刷で使用される時は、下の 円の中は、子どもに色をぬらせてください。
 * Ao professor: Se for impresso em preto e branco, a criança deverá colorir os círculos.




赤

あか
vermelho



青

あお
azul



白

しろ
branco



花


はな
flor

しんごうの いろは あか あお きいろ

あかの ときは みちを わたっては
いけません。

あおの ときは わたっても いいです。


きいろの ときは ちゅういして すすみましょう。



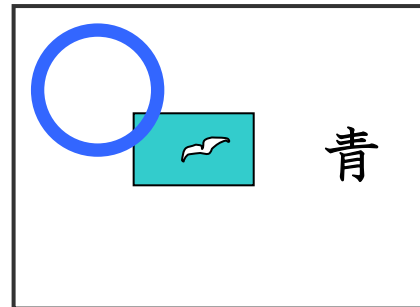
14-2 よめるかな? (赤・青・白・花)

● ()の なかに ひらがなで かん字の よみかたを かいて ください。


Escreva a leitura dos kanjis em hiragana entre os parênteses.




()



()



()



()



14-3 かけるかな？（赤・青・白・花）

	一	十	土	子	赤	赤	赤			
赤	赤	赤								
	一	十	青	青	青	青	青	青		
青	青	青								
	白	白	白	白	白					
白	白	白								
	花	花	花	花	花	花	花			
花	花	花								



14-4 よんでみよう！ かいてみよう！（赤・青・白・花）

● ()の 中に ひらがなで かん字の よみかたを かいて ください。

Escreva a leitura dos kanjis em hiragana entre os parênteses.

① そらは 青 () います。 そら : céu

② いちごは 赤 () います。




わたしは、いちごが すきです。

③ この 花 () の 名まえは、ゆりです。

ゆり : lírio

この ゆりは 白 () います。



● □に かんじを かいて ください。

Escreva no □ o kanji adequado.

あか

はな

①

い



あお

②


い とり



しろ

③


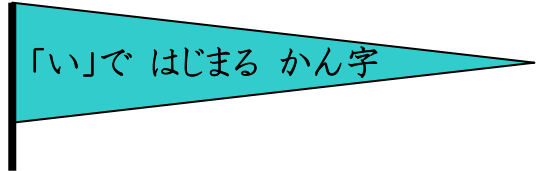

い くも



14-5 よめるよ！ かけるよ！（赤・青・白・花）

● なんと よみますか。ひらがなで かいて ください。

Como se lê? Escreva em hiragana.

	赤 →	あ	
	青 →	あ	
	足 →	あ	
	石 →	い	
	糸 →	い	
	犬 →	い	
	男 →	お	
	女 →	お	
	大きい →	お	きい

● かん字と よみかたを つないで ください。

Observe cada kanji e encontre sua leitura em hiragana. Ligue corretamente.

青	赤	早	白
い	い	い	い
・	・	・	・
・	・	・	・
しろ	あ	あ	は
い	おい	かい	や
い	い	い	い

山	森	石	花	虫
・	・	・	・	・
・	・	・	・	・
は	い	や	む	も
な	し	ま	し	り

15-1 あたらしい かん字 (入・出・立・休)



入ります

はいります
entrar



出ます

でます
sair



立ちます

たちます
ficar de pé



休みます

やすみます
descansar

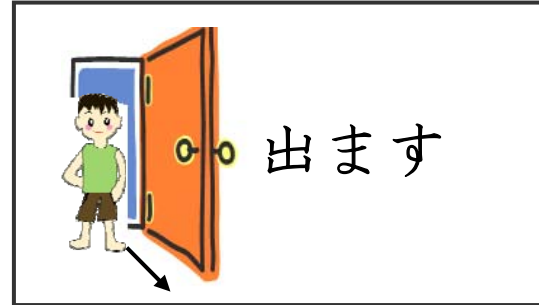
15-2 よめるかな? (入・出・立・休)

● ()の 中に ひらがなで かん字の よみかたを かいて ください。

Escreva a leitura dos kanjis em hiragana entre os parênteses.



() ります



() ます



() ちます



() みます



15-3 かけるかな？（入・出・立・休）

	入 入				
入	入	入			
	出 出 出 出 出				
出	出	出			
	立 立 立 立 立				
立	立	立			
	休 休 休 休 休 休				
休	休	休			

15-4 よんでみよう! かいてみよう! (入・出・立・休)

● ()の 中に ひらがなで かん字の よみかたを かいて ください。

Escreva a leitura dos kanjis em hiragana entre os parênteses.

① こくばんの まえに 立 () ちます。


② 木の下で 休 () みます。

● □に かんじを かいて ください。


Escreva no □ o kanji adequado.

①

は	い


 ります。 

	で

 ます。 

②

た

 ちます。 

③

き

 の

した

 で

やす

 みます。



15-5 よめるよ！ かけるよ！（入・出・立・休）

● よみましょう。 Vamos ler.



わたしは にんじゃです。

山に のぼります。森の 上を とびます。

水の上 に 立ちます。



火の 中を あるきます。

よるも 休みません。

わたしの 目は なんでも みえます。



よる おしろいの中に入ります。

しずかに おしろいの中から 出ます。

● どう かきますか？ Como se escreve?

(れい) おおきい → きい

でます → ます

はいります → ります

やすみます → みます

たちます → ちます

80 kanjis



● かん字と よみかたを つないで ください。

Observe cada kanji e encontre sua leitura em hiragana. Ligue corretamente.

入ります 立ちます 出ます はいます はいます	立ちます 立ちます 立ちます 立ちます 立ちます	小さい 大きい 早い 早い 早い	小さい 大きい 早い 早い 早い	学校 先生 学年 がくねん がっこう せんせい	学校 先生 学年 がくねん がっこう せんせい	白 日 月 耳 みみ ひ しろ つき	白 日 月 耳 みみ ひ しろ つき
-------------------------------------	--------------------------------------	------------------------------	------------------------------	----------------------------------------	----------------------------------------	-----------------------------------------	-----------------------------------------

● なんと よみますか。□に ひらがなで かいて ください。

Como se lê? Escreva em hiragana.

入ります → □ □ ります

出ます → □ ます

立ちます → □ ちます

休みます → □ □ みます

16-1 あたらしい かん字 (左・右・見・貝)



左

ひだり

esquerda



右

みぎ

direita



見ます

み ます

ver / olhar




貝

かい

marisco / concha

見てください。






16-2 よめるかな?(左・右・見・貝)

● ()の なかに ひらがなで かん字の よみかたを かいて ください。

Escreva a leitura dos kanjis em hiragana entre os parênteses.



()



()



() ます



()



16-3 かけるかな？（左・右・見・貝）

一 十 六 六 左

左

左

左

人 十 右 右 右

右

右

右

見 見 見 見 見 見

見

見

見

貝 貝 貝 貝 貝 貝

貝

貝

貝



16-4 よんでみよう! かいてみよう! (左・右・見・貝)

● ()の 中に ひらがなで かん字の よみかたを かいて ください。

Escreva a leitura dos kanjis em hiragana entre os parênteses.

①これは、うみで ひろった 貝 () です。




②まい日 ^{にち} テレビを見 () ます。



④学校の 左 () に 花やが あります。

右 () に 川が あります。



● □に かんじを かいて ください。

Escreva no □ o kanji adequado.

① ^{みぎ}

 手を あげる。



② ^{ひだり}

 手を あげる。



③この ^{かい}

 を ^み

 て ください。



16-5 よめるよ！ かけるよ！（左・右・見・貝）

- よみましょう。



わたしの いえは うみから ちかい です。

いえの まえの みちを わたって うみへいきます。

みちを わたる とき、右と 左を よく 見て

わたります。

うみで 貝を ひろって あそびます。

大きい貝、小さい貝、白い貝、赤い貝 いろいろな

貝が あります。



- どこが おなじですか。
Quais são as partes iguais ?

〔右・石〕

① 〔見・貝・目〕

② 〔右・左〕

17-1 あたらしい かん字 (百・千・円・玉・金)

100

1000

百

千

ひゃく
cem

せん
mil



円



えん
círculo / iene



玉

お金

たま
esfera / bola

お かね
dinheiro

にほんの お金

一円 五円 十円 五十円 ^{ひゃく}百円
五百円 千円 五千円 一まん円

17-2 よめるかな？ (百・千・円・玉・金)

● ()の なかに ひらがなで かん字の よみかたを かいて ください。

Escreva a leitura dos kanjis em hiragana entre os parênteses.

<div style="border: 1px solid black; display: inline-block; padding: 5px; margin-bottom: 10px;">100</div> 百	<div style="border: 1px solid black; display: inline-block; padding: 5px; margin-bottom: 10px;">1000</div> 千	<div style="display: inline-block; margin-right: 10px;"> </div> <div style="border: 1px solid black; display: inline-block; padding: 5px; margin-bottom: 10px;">¥</div> 円
-------------------------------------------------------------------------------------------------------------	--------------------------------------------------------------------------------------------------------------	---------------------------------------------------------------------------------------------------------------------------------------------------------------------------

() () ()

<div style="display: inline-block; margin-right: 10px;"> </div> 玉	<div style="display: inline-block; margin-right: 10px;"> </div> お金
-------------------------------------------------------------------	--------------------------------------------------------------------

() お ()



17-3 かけるかな？（百・千・円・玉・金）


	一	二	千	百	百	百			
百	百	百							
	一	二	千						
千	千	千							
	円	円	円	円					
円	円	円							
	玉	玉	玉	玉	玉				
玉	玉	玉							
	金	金	金	金	金	金	金		
金	金	金							



17-4 よんでみよう! かいてみよう! (百・千・円・玉・金)

● () の中に ひらがなで かん字の よみかたを かいて ください。

Escreva a leitura dos kanjis em hiragana entre os parênteses.

① これは 百円 () ^{だま}玉です。 

百円玉 : moeda de cem ienes

② これは 千円 () さつ です。 

千円札 : nota de mil ienes

③ コンパスで 円 () を かきます。 

④ バスに のる とき、お金 () を はらいます。

はらいます : pagar

⑤ ピエロは 玉 () の 上 に のります。  

● □ に かんじを かいて ください。

Escreva no □ o kanji adequado.

ひゃく

えん

①




せん

えん

②

さつ



かね

③ お

たま

④ ピエロは □ の 上 に のります。

17-5 よめるよ！ かけるよ！（百・千・円・玉・金）

● よみましょう。 Vamos ler.

おかあさんに 二百円 もらいました。


百円玉^{だま}を 2こ もって スーパーへ 行きました。

わたしは 五十円の けしごむを かいました。

それから、百円の えんぴつも かいました。

ぜんぶで 百五十円 つかいました。

お金は 五十円 のこりました。



● かん字の たしざん Adição de kanjis

一 + 白 =

大 + 、 =

ノ + 十 =

王 + 、 =

犬
玉
千
百

80 kanjis



● なんとよみますか。□に ひらがなで かいて ください。
 Como se lê? Escreva em hiragana.

百円

--	--	--	--	--




千円

--	--	--	--

お金 お

--	--



● よみましょう。 Vamos ler.

お金のかぞえかた

コイン
 (十円玉、百円玉など)

おさつ
 (千円さつなど)

- 1 こ (いっこ)
- 2 こ (にこ)
- 3 こ (さんこ)
- 4 こ (よんこ)
- 5 こ (ごこ)
- 6 こ (ろっこ)
- 7 こ (ななこ)
- 8 こ (はちこ)
- 9 こ (きゅうこ)
- 10 こ (じゅっこ)

- 1 つ (ひとつ)
- 2 つ (ふたつ)
- 3 つ (みっつ)
- 4 つ (よっつ)
- 5 つ (いつつ)
- 6 つ (むっつ)
- 7 つ (ななつ)
- 8 つ (やっつ)
- 9 つ (ここのつ)
- 10 (とお)

- 1 まい
- 2 まい
- 3 まい
- 4 まい
- 5 まい
- 6 まい
- 7 まい
- 8 まい
- 9 まい
- 10 まい

18-1 あたらしい かん字 (草・土・竹・音)



草

くさ

mato



土

つち

terra



竹

たけ

bambu



音

おと

som

大きい たいこの 音は ドーンドーン
小さい たいこの 音は トントントン
かぜの 音は ビュービュー




18-2 よめるかな? (草・土・竹・音)

● ()の 中に ひらがなで かん字の よみかたを かいて ください。

Escreva a leitura dos kanjis em hiragana entre os parênteses.




()



()



()



()



18-3 かけるかな？（草・土・竹・音）

一 一 一 一 一 一 一 一 一 一

草

草

草

一 十 土

土

土

土

竹 竹 竹 竹 竹 竹

竹

竹

竹

音 音 音 音 音 音 音 音

音

音

音



18-4 よんでみよう！ かいてみよう！（草・土・竹・音）

● ()の 中に ひらがなで かん字の よみかたを かいて ください。

Escreva a leitura dos kanjis em hiragana entre os parênteses.

① うえ木ばちに 土()を 入れます。

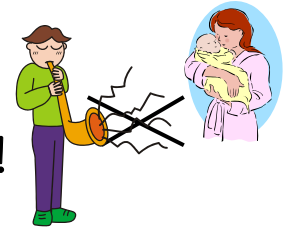
うえ木ばち：vaso de planta

② この 草 () の 名まえは、なんですか。

③ 赤ちゃんが ねて います。

大きい 音 () を 出さないで！

④ ちかくに 竹()の 林が あります。



● □に かんじを かいて ください。

Escreva no □ o kanji adequado.

①

 の



② たいこの



③

 の



④ この

 の 名まえは

なんですか。

18-5 よめるよ！ かけるよ！（草・土・竹・音）

● よみましょう。 Vamos ler.

① ちかくに、竹の 林が あります。




② 青い 花が さいています。




③ 土の 中から 虫が 出て きました。



④ 草の 上で ねます。



⑤ きょうは おまつりです。



たいこの 音が きこえてきます。

● どこが おなじですか。

Quais são as partes iguais?

右 石 草 花 学 字

男 田 白 百 目 貝

名 夕 休 林 立 音

80 kanjis



● なんと よみますか。ひらがなで かいて ください。

Como se lê? Escreva em hiragana.

草

--	--

竹

--	--

林

--	--	--

土

--	--

犬

--	--

音

--	--

● 〈あみだくじ〉

せんの とおりに いって、いつも さいしょの かどを
まがって ください。どちらの よみかたが いいですか。

“AMIDA KUJI”

Siga o caminho sempre descendo e virando na primeira esquina.

Qual é a leitura correta do kanji?

草

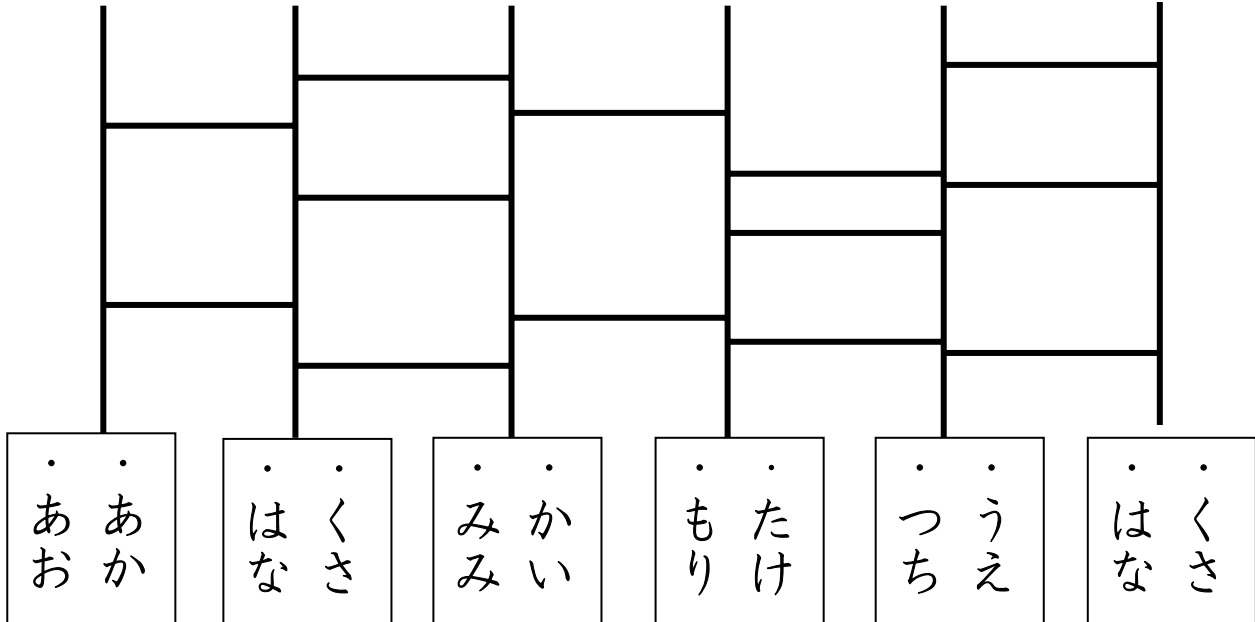
土

貝

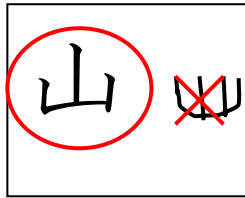
青

花

竹



19-1 あたらしい かん字 (正・文・本)



花
字


わたしの先生の
名まえは、山田花子
です
文

正しい

文

ただしい
correto

ぶん
frase



本

ほん
livro

せかいの 「正しい」「まちがい」



にほんでは 正しい ○ まちがい ✕

ブラジルでは 正しい C まちがい /

アメリカでは 正しい ✓ まちがい ✕

ちゅうごくは 正しい ✓ まちがい ○

ベトナムでは 正しい D まちがい S



19-2 よめるかな？ (正・文・本)

● ()の 中に ひらがなで かん字の よみかたを かいて ください。

Escreva a leitura dos kanjis em hiragana entre os parênteses.

$3 + 5 = 8$

正しい

() しい

花

わたしの先生の
 名まえは、山田花子
 です

文

字
文

()

本

()



19-3 かけるかな？（正・文・本）

正	正	正			
	一	丁	下	正	正
文	文	文			
	一	ナ	文		
本	本	本			
	本	本	本	本	本

19-4 よんでみよう! かいてみよう! (正・文・本)

● ()の 中に ひらがなで かん字の よみかたを かいて ください。

Escreva a leitura dos kanjis em hiragana entre os parênteses.

①この こたえは 正 () しいです。

$$6 + 2 = 8$$

$$5 + 4 = 9$$

②わたしの おばあさんは、

まい日 本 () を よみます。



③「いつも」を つかって、
文 () を つくりました。

いつもともだちと
いっしょに
学校へいきます。

● □に かんじを かいて ください。

Escreva no □ o kanji adequado.

ただ

①

 しい こたえ $2 + 3 = 5$

ほん

② 3さつの



ぶん

③ もんだい



19-5 よめるよ！ かけるよ！（正・文・本）

● どちらが いいですか。Qual é a palavra adequada?

月を { 入ります。 見ます。 } きょうしつに { 入ります。 見ます。 }

木の 下で { 出ます。 休みます。 } いすから { 出ます。 立ちます。 }

きょうしつから { 出ます。 入ります。 }



● の中の かん字を つかって かいて ください。

Use os kanjis do para escrever as palavras abaixo.

・(れい) おおきい

大 き い

はやい

い

ただしい

し い

やすみます

み ま す

たちます

ち ま す

みます

ま す

休
立
早
見
正

80 kanjis



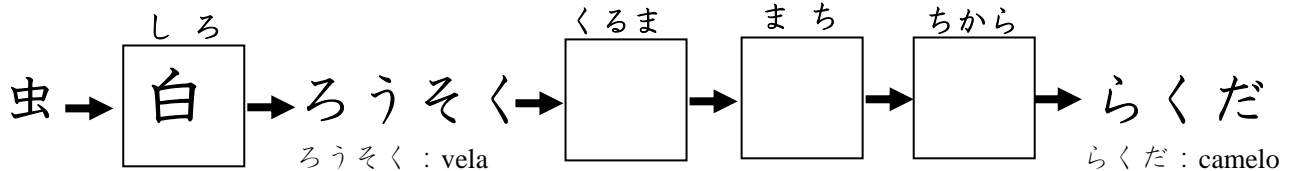
● しりとり

まえのことばのさいごのじで はじまる ことばを さがして つづけます。

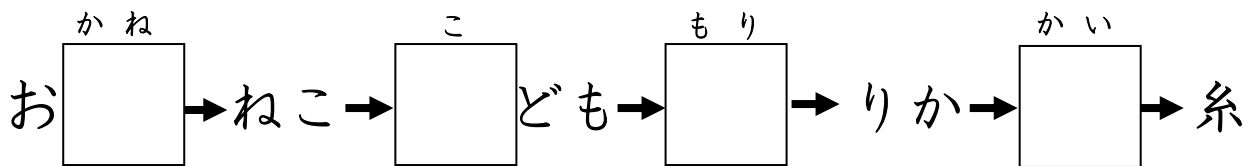
「ん」がいたら おしまいです。

“SHIRITORI”

Continue o jogo escrevendo, em kanji, a palavra correta nos . A palavra seguinte deverá começar com a última sílaba da palavra anterior, o jogo termina com uma palavra cuja última letra seja 「ん」 .



車 町 カ 白



貝 子 金 森

20-1 あたらしい かん字 (天・気・雨・空)




天気

てん き
tempo



雨

あめ
chuva



空

そら
céu

つゆ


日本では、5月のおわりから7月のはじめまでよく雨がふります。このときを「つゆ」といいます。



20-2 よめるかな? (天・気・雨・空)

● ()の なかに ひらがなで かん字の よみかたを かいて ください。


Escreva a leitura dos kanjis em hiragana entre os parênteses.



()



()



()



20-3 かけるかな？（天・気・雨・空）

	一 二 天				
天	天	天			
	気 気	气 气 气 气			
気	気	気			
	雨 雨	雨 雨 雨 雨 雨 雨			
雨	雨	雨			
	空 空	空 空 空 空 空 空			
空	空	空			

20-4 よんでみよう! かいてみよう! (天・気・雨・空)

● ()の 中に ひらがなで かん字の よみかたを かいて ください。

Escreva a leitura dos kanjis em hiragana entre os parênteses.

①とりが 空 () を とびます。



②雨 () が ふります。かさ を さします。



③天気 () の いい 日は、そとで あそびます。



● □に かんじを かいて ください。

Escreva no □ o kanji adequado.

① いい

て	ん

き	

 です。



②

そ	ら

 は

あ	お

 いです。

③ きょうは

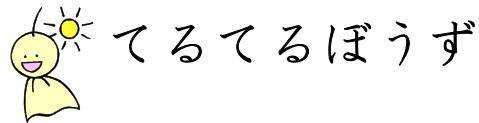
あ	め

 です。



20-5 よめるよ！ かけるよ！（天・気・雨・空）

- よみましょう。 Vamos ler.



あしたは えんそくです。でも、いま 雨が ザーザー
 ふって います。雨の 音が きこえます。



きょう 学校で てるてるぼうずを つくりました。
 白い かみを まるめて、糸で おすびました。

それから、まどにつるしました。
 「あした いい 天気になあれ！」



- なんと よみますか。ひらがなで かいて ください。
 Como se lê? Escreva em hiragana.

雨

--	--

音

--	--

空

--	--

学校

--	--	--	--

天気

--	--	--

80 kanjis



- かんじと よみかたをつないで ください。

Observe cada kanji e encontre sua leitura em hiragana. Ligue corretamente.

出 ま す	入 り ま す	休 み ま す	立 ち ま す	見 ま す
・	・	・	・	・
・	・	・	・	・
た ち ま す	は い り ま す	で ま す	み ま す	や す み ま す

1から 5までの ふくしゅう (1)

● ひらがなの ことばの かん字に ○を つけて ください。

Circule o Kanji correspondente à palavra que está no centro do □.

下		上
	<u>ご</u>	
⑤		十

四		六
	<u>よん</u>	
七		八

四		五
	<u>なな</u>	
七		九

木		水
	<u>もり</u>	
林		森

木		水
	<u>みず</u>	
林		森

川		山
	<u>かわ</u>	
中		三

森		山
	<u>はやし</u>	
木		林

水		火
	<u>ひ</u>	
八		山



1から 5までの ふくしゅう (2)

- □に どの かんじが はいりますか。
Qual kanji vamos escrever no □?

一	→	□	→	三
三	→	□	→	五
二	→	□	→	四

一
二
三
四
五



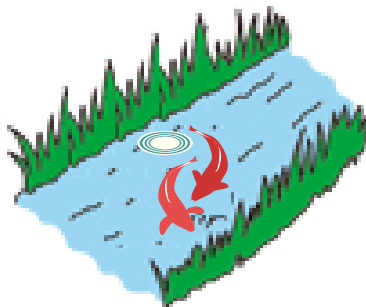
- ()の 中から かんじを えらんで、えに あう ぶん に して ください。
Escolha um dos kanjis que estão nos () e complete cada frase de acordo com o desenho.

さるは、(川・木) の 上 に います。

くまは、つちの (中・火) に います。

さかなは、(水・木) の 中 に います。

さかなは、(二・三) ひき います。



さる

くま

1から 10までの ふくしゅう (1)

● ひらがなの ことばの かん字に ○を つけて ください。

Circule o Kanji correspondente à palavra que está no centro do .

山		川
	<u>やま</u>	
木		耳

上		下
	<u>した</u>	
中		水

水		森
	<u>いし</u>	
石		火

女		男
	<u>ちから</u>	
口		力

足		手
	<u>みみ</u>	
目		耳

車		貝
	<u>かい</u>	
犬		大

人		糸
	<u>むら</u>	
村		町

林		田
	<u>むし</u>	
水		虫



1から 10までの ふくしゅう (2)

● さがしましょう！

下の □ の 中 に、虫、足、犬は いくつ あります か。


Quantas vezes os kanjis 虫.足.犬 aparecem no □ abaixo?

「虫」は、いくつ あります か。 こ

「足」は、いくつ あります か。 こ

「犬」は、いくつ あります か。 こ

下	足	木	犬	虫	田	力
虫	男	水	村	石	虫	森
口	犬	手	目	足	山	人
虫	糸	足	虫	上	水	火
女	足	四	中	犬	町	虫
犬	川	男	林	森	女	口



1から 15までの ふくしゅう (1)

- ひらがなの ことばの かん字に ○を つけて ください。
 Circule o kanji correspondente à palavra que está no centro do □.

大	小
<u>おおきい</u>	
正	早

男	九
<u>おとこ</u>	
力	十

村	車
<u>まち</u>	
町	早

大	入
<u>ひと</u>	
八	人

女	糸
<u>おんな</u>	
犬	人

耳	男
<u>くるま</u>	
車	早

王	子
<u>おうさま</u>	
手	生

名	石
<u>あし</u>	
虫	足



1から 15までの ふくしゅう (2)

- ()の 中から ことばを えらんで、えに あう ぶん に して ください。
Escolha uma das palavras que estão nos () e complete cada frase de acordo com o desenho.



しょくいんしつに (入ります・出ます・休みます)。

しょくいんしつ



休みじかんです。きょうしつを (入ります・出ます)。

そして そとに いきます。



- えに あう かんじを かいて ください。
Escreva os kanjis de acordo com o desenho.

一年生 先生 学校









1から 20までの ふくしゅう (1)

● ひらがなの ことばの かん字に ○を つけて ください。

Circule o Kanji correspondente à palavra que está no centro do □.

先生	天気
<u>がっこう</u>	
学校	夕日

百円	千円
<u>ごえん</u>	
十円	五円

赤	白
<u>あお</u>	
青	目

草	早
<u>くさ</u>	
花	虫

竹	土
<u>つち</u>	
木	本

音	耳
<u>ぶん</u>	
文	金




大	小
<u>ただしい</u>	
正	早

右	左
<u>ひだり</u>	
上	下



1から 20までの ふくしゅう (2)

- () の 中から ことばを えらんで、えに あう ぶんに して ください。
Escolha uma das palavras que estão nos () e complete cada frase de acordo com o desenho.



(右手・左手) に (右手・左手) に
花を もって います。
ノート を もって います。

- どの かんじが ただしい ですか。ただしい ものに ○を つけて ください。
Qual é o kanji correto? Circule o kanji correto.

みぎ	{	左	ひゃく	{	千
		石			百
		右			白

あお	{	青	つき	{	日
		赤			目
		白			月

そら	{	学	むし	{	足
		空			名
		字			虫



1から 20までの ふくしゅう (3)

なんよう日ですか？ Que dia da semana é?



にち び
日 よう日

domingo



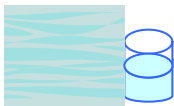
げつ び
月 よう日

segunda-feira



か び
火 よう日

terça-feira



すい び
水 よう日

quarta-feira



もく び
木 よう日

quinta-feira



きん び
金 よう日

sexta-feira



ど び
土 よう日

sábado

学校の 休みは なんよう日ですか。

たいいくは なんよう日に ありますか。

 よう日と よう日


















さんすうは なんよう日に ありますか。

















 よう日と よう日

















「80 kanjis」で べんきょうした かん字 ぱっとみ じてん 80





提出した読み方で、あいうえお順にしました。()内は提出課です。

なに？ O que é？ (名詞)

あ	青		あお	azul	(14)
	赤		あか	vermelho	(14)
	足		あし	pé, perna	(7)
	雨		あめ	chuva	(20)
い	糸		いと	linha	(7)
	石		いし	pedra	(7)
	一	1	いち	um	(1)
	一年生		いちねんせい	aluno(a) da primeira série	(11)
	犬		いぬ	cachorro	(9)
う	上		うえ	em cima	(3)
え	円		えん	círculo	(17)
お	王さま		おうさま	rei	(9)
	音		おと	som	(18)
	男		おとこ	homem	(8)
	女		おんな	mulher	(8)
か	貝		かい	marisco / concha	(16)
	学校		がっこう	escola	(12)
	(お)金		(お)かね	dinheiro	(17)

か	川		かわ	rio	(4)
き	木		き	árvore	(5)
	九	9	きゅう / く	nove	(2)
く	口		くち	boca	(6)
	草		くさ	mato	(18)
	車		くるま	carro	(10)
こ	五	5	ご	cinco	(1)
	子ども		こども	criança	(12)
さ	三	3	さん	três	(1)
し	字	あいうえお 山川水火 abcdefg	じ	letra	(12)
	下		した	embaixo	(3)
	白		しろ	branco	(14)
	十	10	じゅう	dez	(2)
せ	千	1000	せん	mil	(17)
	先生		せんせい	professor(a)	(11)
そ	空		そら	céu	(20)
た	田		た	plantação de arroz	(8)
	竹		たけ	bambu	(18)
	玉		たま	esfera / bola	(17)
ち	力		ちから	força	(8)
つ	月		つき	lua	(13)
	土		つち	terra	(18)





て	手		て	mão	(6)
	天気		てんき	tempo	(20)
な	中		なか	dentro	(3)
	七	7	なな / しち	sete	(2)
	名まえ	Carlos Akiyama 田中 ゆみ	なまえ	nome	(11)
に	二	2	に	dois	(1)
は	八	8	はち	oito	(2)
	花		はな	flor	(14)
	林		はやし	bosque	(5)
ひ	火		ひ	fogo	(4)
	日		ひ	sol	(13)
	人		ひと	pessoa	(10)
	左		ひだり	esquerda	(16)
	百	100	ひゃく	cem	(17)
ふ	文	わたしの先生の 名まえは…	ぶん	frase	(19)
ほ	本		ほん	livro	(19)
ま	町		まち	cidade	(10)
み	右		みぎ	direita	(16)
	耳		みみ	orelha	(6)
	水		みず	água	(4)
む	虫		むし	inseto / verme	(7)
	村		むら	vila / povoado	(10)

め	目		め	olho	(6)
も	森		もり	floresta	(5)
や	山		やま	montanha	(4)
ゆ	夕がた		ゆうがた	entardecer	(13)
よ	四	4	よん / し	quatro	(1)
ろ	六	6	ろく	seis	(2)

どうする？ O que faz ? (動詞)

立ちます		たちます	ficar de pé	(15)
出ます		でます	sair	(15)
入ります		はいります	entrar	(15)
見ます		みます	ver / olhar	(16)
休みます		やすみます	descansar	(15)




どんな？ Como é ? (形容詞)






大きい		おおきい	grande	(9)
小さい		ちいさい	pequeno	(9)
正しい		ただしい	correto	(19)
早い		はやい	cedo	(13)

なかまの ことば



一	1	いち	六	6	ろく
二	2	に	七	7	なな / しち
三	3	さん	八	8	はち
四	4	よん / し	九	9	きゅう / く
五	5	ご	十	10	じゅう




上		うえ
中		なか
下		した

木		き
林		はやし
森		もり

目		め
口		くち
耳		みみ
手		て
足		あし

人		ひと
男		おとこ
女		おんな
子ども		こども

赤		あか
青		あお
白		しろ

学校		がっこう
先生		せんせい
一年生		いちねんせい