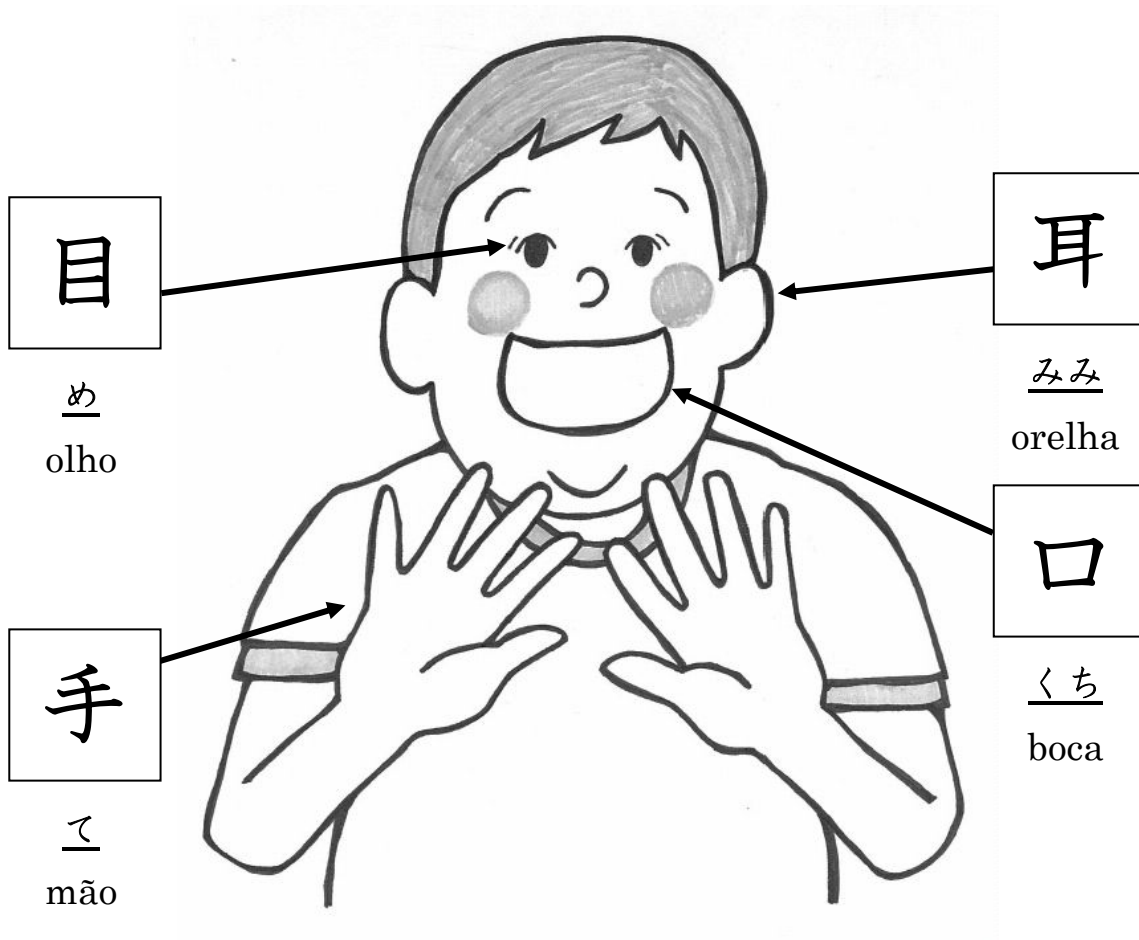



6-1 あたらしい かんじ (口・目・耳・手)



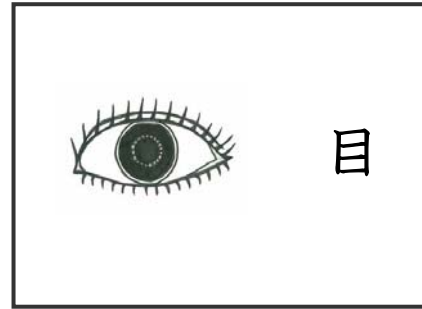
6-2 よめるかな? (口・目・耳・手)

●()の 中に ひらがなで かんじの よみかたを かいて ください。

Escreva a leitura dos kanjis em hiragana entre os parênteses.



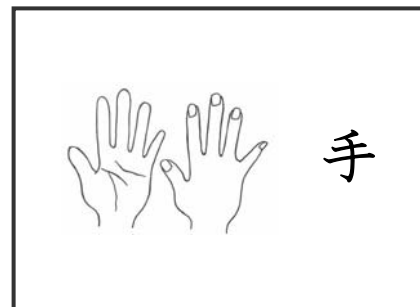
()



()











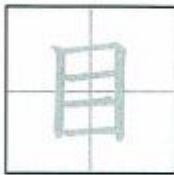















()



()



6-3 かけるかな？（口・目・耳・手）


					
	丨 凵 口				
					
	丨 目 目 目 目				
					
	耳 耳 耳 耳 耳				
					
	手 手 手 手				

6-4 よんでみよう! かいてみよう! (口・目・耳・手)

● ()の 中に ひらがなで かんじの よみかたを かいて ください。

Escreva a leitura dos kanjis em hiragana entre os parênteses.

① うさぎの 耳 () は ながい です。



② うさぎの 目 () は あかい です。

③ 水で 手 () を あらいます。



④ 口 () を あけます。

● □に かんじを かいて ください。

Escreva no □ o kanji adequado.

① うさぎ の

みみ	

② さる の

て	

③

め	

 と

くち	




6-5 よめるよ！ かけるよ！（口・目・耳・手）

- ぶんにあう かんじを 下の □ から えらんで かいて ください。
Escolha no □ abaixo o kanji adequado para completar cada frase.

① かばの □ は おおきいです。 かば：hipopótamo




② さるの □ は ながいです。



③ うさぎの □ は ながいです。



④ ねこの □ は ひかります。
ひかります：brilhar



- かんじと よみかたを つないで ください。

Observe cada kanji e encontre sua leitura em hiragana. Ligue corretamente.

口	火	手	水	山	中
・	・	・	・	・	・
み	て	ひ	な	や	く
ず			か	ま	ち

上	目	耳	下	川
・	・	・	・	・
み	か	め	う	し
み	わ		え	た