

4-1 あたらしい かん字 (歩・走・止・公・園)

- かん字の いみと かたちを よく おぼえてください。
Observe bem e aprenda o significado e o formato dos kanjis.



歩きます

ある きます

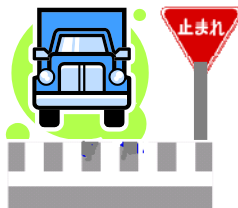
andar



走ります

はし り ます

correr



止まります

とま り ます

parar



公園

こう えん

parque

せかいの「止まれ」

「止まれ」は「止まりなさい」とおなじです。

車は止まります。



にほん



ブラジル



アメリカ



ちゅうごく



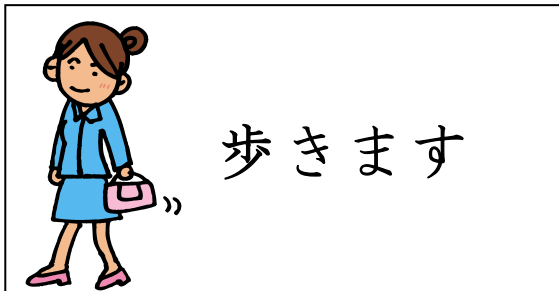
かんこく

4-2 よめるかな？（歩・走・止・公・園）

- （ ）の中にひらがなでかん字のよみかたをかいてください。
よみかたをかいたら、こえにだしてよみましょう。

Escreva a leitura dos kanjis em hiragana entre os parênteses.

Ao escrever a leitura do kanji, leia-o em voz alta.



() きます



() ります



() まります



()

4-3 かけるかな？（歩・走・止・公・園）

- かきじゅんを見ながら一字ずつていねいに書いてください。
かきおわったら、「かん字れんしゅうノート」にもっと書いてみましょう。
Escreva com atenção um kanji de cada vez, observando a sequência da escrita.
Terminando, vamos escrever mais vezes no "caderno para treino de kanji".

	丨	丨	丨	止	止	止	止			
歩	歩	歩								
	一	+	土	止	止	止	止	走		
走	走	走								
	丨	丨	止	止						
止	止	止								
	ノ	ハ	公	公						
公	公	公								
	厶	厶	厶	厶	厶	厶	厶	厶	厶	厶
園	園	園								

Escreva várias vezes, lendo os kanjis em voz alta.

ある

歩	き	ま	す					
---	---	---	---	--	--	--	--	--

--	--	--	--	--	--	--	--	--

はし

走	り	ま	す					
---	---	---	---	--	--	--	--	--

--	--	--	--	--	--	--	--	--

と

止	ま	り	ま	す				
---	---	---	---	---	--	--	--	--

--	--	--	--	--	--	--	--	--

こう えん

公	園							
---	---	--	--	--	--	--	--	--

--	--	--	--	--	--	--	--	--

--	--	--	--	--	--	--	--	--

--	--	--	--	--	--	--	--	--

4-4 よんでみよう！ かいてみよう！（歩・走・止・公・園）

●（ ）の中に ひらがなで かん字の よみかたを かいて ください。

Escreva a leitura dos kanjis em hiragana entre os parênteses.

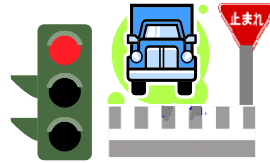
① うしろから トラが きます。

たすけてー。男の人は走（ ）ります。



② 赤しんごうに なりました。

車は、止（ ）まります。



③ おうだんぼどうでは 右と 左をよく 見ます。

それから、歩（ ）きます。

④ 公園（ ）で 休みました。



● □に かん字を かいて ください。 Escreva no □ o kanji adequado.

① こう えん はし
□ □ □ □
□ □ □ □ まで □ □ ります。

② 人は ある
□ □ □ □
□ □ きます。

③ 車は と
□ □ □ □
□ □ まります。



4-5 よめるよ！ かけるよ！（歩・走・止・公・園）

● よみましょう。Vamos ler.

①きのうは うんどうかいでした。
いっしょうけんめい 走りました。



②日曜日におべんとうをもって
公園へいきました。お父さんとお母さんも
いっしょにいきました。



③あしたはお兄さんといっしょに山へいきます。
たくさん歩きますから、きょうは早くねます。

④しんごうが赤のとき、車も人も止まります。
しんごうが青のとき、右と左をよく見て
気をつけて歩きます。

● □ の中のかん字をつかって、えにあうことばをかいてください。
Use o kanji que está dentro do □ construindo uma palavra de acordo com o desenho.

公園 止 歩 走

①もうすぐ □ □ のさくらがさきます。



②まいにち 学校まで □ きます。




③うんどうかいでは、いっしょうけんめい

ります。



④しんごうが赤のとき、□ まります。



4 課 Unidade 4

解答 Respostas

- 4-2 ● 公園：(こうえん) 歩きます：(ある)きます
走ります：(はし)ります 止まります：(と)まります
- 4-4 ● ①走(はし) ②止(と) ③歩(ある) ④公園(こうえん)
● ①公園、走 ②歩 ③止
- 4-5 ● ①公園 ②歩 ③走 ④止

翻訳 Tradução

4-4 Vamos ler! Vamos escrever!

- Escreva a leitura dos kanjis em hiragana entre os parênteses.
- ① Um tigre vem por trás. Socorro! O homem corre.
 - ② O semáforo ficou vermelho. O carro para.
 - ③ Na faixa para pedestres olhamos com atenção para a direita e para a esquerda. Depois atravessamos.
 - ④ Descansamos no parque.
- Escreva no o kanji adequado.
- ① Corro até o parque.
 - ② As pessoas andam.
 - ③ O carro para.

4-5 Sei ler! Sei escrever!

- Vamos ler.
- ① Ontem teve a gincana esportiva.
Corri dando o meu máximo.
 - ② No domingo fui ao parque e levei *obentô* (lanche).
Meu pai e minha mãe foram juntos também.
 - ③ Amanhã vou à montanha com meu irmão mais velho.
Vamos andar bastante por isso hoje vou dormir cedo.
 - ④ Quando o semáforo está vermelho, param tanto os carros como as pessoas.
Quando o semáforo está verde, olho para a direita e para a esquerda e atravesso com cuidado.
- Use o kanji que está dentro do construindo uma frase de acordo com o desenho.
- ① Dentro de pouco tempo, as cerejeiras do (parque) vão florescer.
 - ② Todos os dias (andamos) até a escola.
 - ③ Na gincana esportiva (corremos) dando tudo de nós.
 - ④ Quando o sinal está vermelho (paramos).