

## 12-1 あたらしい かん字 (子・字・学・校)

● かん字の いみと かたちを よく おぼえてください。

Observe bem e aprenda o significado e o formato dos kanjis.



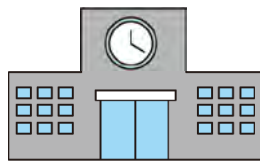
あいうえお  
山川水火  
abcdefg

子ども

こ ど も  
criança

字

じ  
letra



学校

が っ こ う  
escola

がくねん  
学年

一年生    二年生    三年生  
四年生    五年生    六年生



## 12-2 よめるかな?(子・字・学・校)

- ( )の 中に ひらがなで かん字の よみかたを かいて ください。  
よみかたを かいたら、こえに だして よみましょう。

Escreva a leitura dos kanjis em hiragana entre os parênteses.

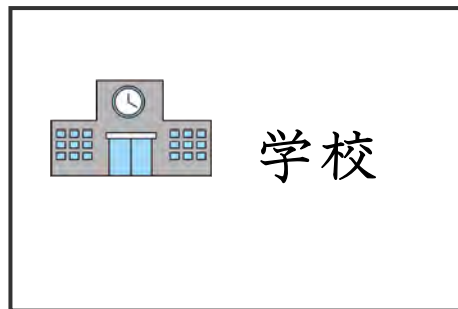
Ao escrever a leitura do kanji, leia-o em voz alta.



( ) ども



かん ( )



( )

### 12-3 かけるかな？（子・字・学・校）

- かきじゅんを みながら 一字ずつ ていねいに かいてください。  
かきおわったら、「かん字れんしゅうノート」に もっと かいてみましょう。  
Escreva com atenção um kanji de cada vez, observando a sequência da escrita.  
Terminando, vamos escrever mais vezes no "caderno para treino de kanji".

子	子	子			
	了 子				
字	字	字			
	字 字 字 字				
学	学	学			
	学 学 学 学 学 学				
校	校	校			
	校 校 校 校 校 校 校 校				

Escreva várias vezes, lendo os kanjis em voz alta.

こ

子	ど	も						
---	---	---	--	--	--	--	--	--

--	--	--	--	--	--	--	--	--

じ

字								
---	--	--	--	--	--	--	--	--

--	--	--	--	--	--	--	--	--

がっ こう

学	校							
---	---	--	--	--	--	--	--	--

--	--	--	--	--	--	--	--	--

--	--	--	--	--	--	--	--	--

--	--	--	--	--	--	--	--	--

--	--	--	--	--	--	--	--	--

--	--	--	--	--	--	--	--	--

### 12-4 よんでみよう！ かいてみよう！（子・字・学・校）

●（ ）の 中に ひらがなで かん字の よみかたを かいて ください。

Escreva a leitura dos kanjis em hiragana entre os parênteses.

①この子（ ）の名（ ）まえは なんですか。

②かん字（ ）を かきます。

③学校（ ）へ いきます。



● □に かん字を かいて ください。

Escreva no □ o kanji adequado.

しょう                      がっ                      こう

① 小 



こ

② 


 ども

じ

③ かん 


糸
森 虫

12-5 よめるよ！ かけるよ！（子・字・学・校）

● よみましょう。 Vamos ler.

わたしは、まいにち 7じはんに 学校へ いきます。

男の子も 女の子も こうていで あそびます。

8じはんから べんきょうします。

先生は、こくばんに 字を かきます。

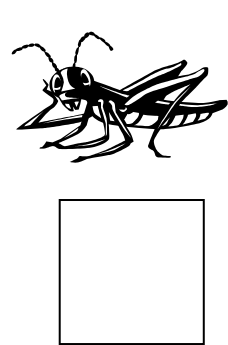



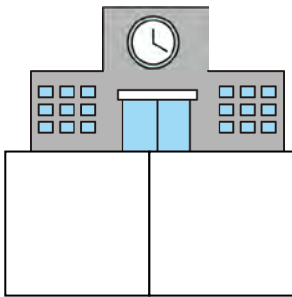
わたしは それを ノートに かきます。



● えに あう かん字を □ から えらんで かいて ください。

Escolha no □ abaixo o kanji que combina com cada desenho e escreva-o no local adequado.

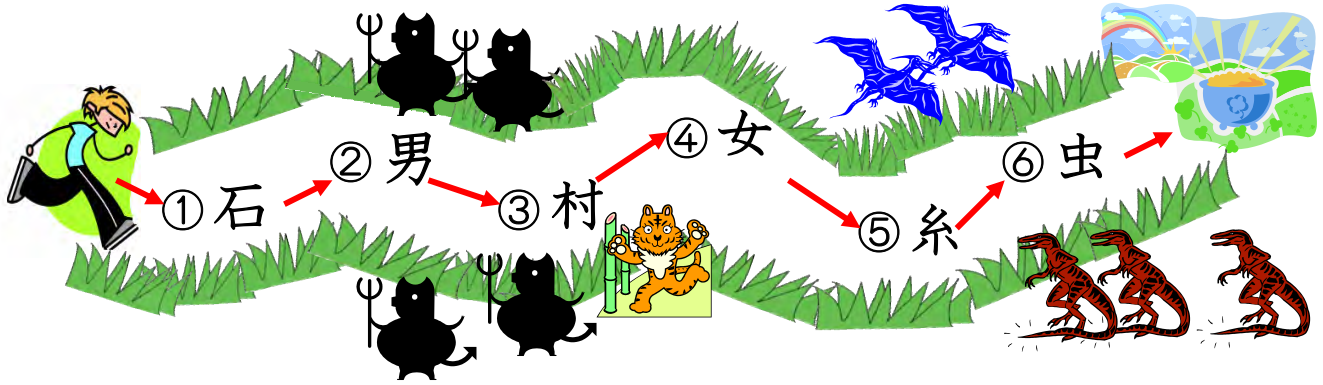
虫 車 犬 子 先生 学校



● たからの 山へ いくまでに、たくさん かん字が あります。

よみかたを ひらがなで かいて ください。 たから:tesouro

Até chegar à Montanha do Tesouro encontraremos muitos kanjis. Escreva nos □, em hiragana, como se lê cada kanji.



①	②	③	④	⑤	⑥

● なんと よみますか。ひらがなで かいて ください。

Como se lê? Escreva em hiragana.

男子 

--	--	--

 の 

--

女子 

--	--	--

 の 

--

かん字      かん 

--

学校 

--	--	--	--

## 12 課 Unidade 12

### 解答 Respostas

- 12-2 ● 子ども : (こ) ども かん字 : かん (じ) 学校 : (がっこう)
- 12-4 ● ①子 (こ)、名 (な) ②字 (じ) ③学校 (がっこう)  
● ①学校 ②子 ③字
- 12-5 ● 学校、先生、車、子、犬、虫  
● ①いし ②おとこ ③むら ④おんな ⑤いと ⑥むし  
● 男 (おとこ)、子 (こ) 女 (おんな)、子 (こ) 字 (じ) 学校 (がっこう)

### 翻訳 Tradução

#### 12-4 Vamos ler! Vamos escrever!

- Escreva a leitura dos kanjis em hiragana entre os parênteses.
- ① Qual é o nome desta criança?
  - ② Vou escrever o kanji.
  - ③ Vou à escola.
- Escreva no  o kanji adequado.
- ① Primário.
  - ② Criança.
  - ③ Kanji (Ideograma japonês)

#### 12-5 Sei ler! Sei escrever!

- Vamos ler.
- Eu vou todos os dias à escola às 7 e meia.
- Os meninos e as meninas brincam no pátio da escola.
- Estudo a partir das 8 e meia.
- O professor escreve a letra na lousa.
- E eu escrevo isso no caderno.