

### 11-1 あたらしい かんじ (先・生・年・名)

● かんじの いみと かたちを よく おぼえてください。

Observe bem e aprenda o significado e o formato dos kanjis.



先生

せん せい  
professor (a)



一年生

いち ねん せい  
aluno (a) da primeira série

Carlos Akiyama

田中 ゆみ

名まえ

な ま え

nome

ともだちの 名まえ



林くん 森さん 水田さん 山川くん

### 11-2 よめるかな？（先・生・年・名）

- （ ）の 中に ひらがなで かんじの よみかたを かいて ください。  
よみかたを かいたら、こえに だして よみましょう。

Escreva a leitura dos kanjis em hiragana entre os parênteses.

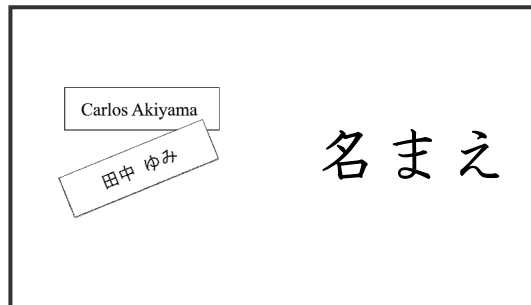
Ao escrever a leitura do kanji, leia-o em voz alta.



( )



( )



( ) まえ



Escreva várias vezes, lendo os kanjis em voz alta.

せん せい

先	生							
---	---	--	--	--	--	--	--	--

--	--	--	--	--	--	--	--	--

いち ねん せい

一	年	生						
---	---	---	--	--	--	--	--	--

--	--	--	--	--	--	--	--	--

な

名	ま	え						
---	---	---	--	--	--	--	--	--

--	--	--	--	--	--	--	--	--

--	--	--	--	--	--	--	--	--

--	--	--	--	--	--	--	--	--

--	--	--	--	--	--	--	--	--

--	--	--	--	--	--	--	--	--

### 11-4 よんでみよう! かいてみよう! (先・生・年・名)

● なんとよみますか。□に ひらがなで かいて ください。

Como se lê? Escreva em hiragana.

二年生

--	--	--	--	--

先生

--	--	--	--

名まえ

--

まえ

● □に かんじを かいて ください。

Escreva no □ o kanji adequado.

ねん      せい

① 一




な

② わたしの


まえ

おんな

せん      せい

③


の




### 11-5 よめるよ！ かけるよ！（先・生・年・名）

● よみましょう。 Vamos ler.


ぼくは 二年生です。

ぼくの クラスには、男のこと 女のこと

あわせて 23 にん います。

先生が ぼくの 名まえを よびました。

ぼくは、 大きい こえで「はい」と いました。



● えをみて、□にあうかんじをかいてください。

Observe os desenhos e complete as frases colocando o kanji adequado nos □.

わたしは 

--	--	--

<sup>に ねん せい</sup> です。

2-1



<sup>な</sup>  
□ まえは さとうテレーザ です。

わたしの 


--	--

<sup>せん せい</sup> は田中 

--	--

<sup>せん せい</sup> です。

田中せんせい



- どの かんじが おなじですか。○で かこんで ください。  
Quais são os kanjis iguais? Circule-os.

先生                      一年生

- どこに かくれて いますか。みつけたら、○で かこんで ください。  
Onde está escondido o kanji? Descubra e circule-o.

田は どこ?	<b>男</b>	カは どこ?	男
木は どこ?	林	中は どこ?	虫
口は どこ?	足	口は どこ?	名
口は どこ?	石		

- かきましょう。 Vamos escrever.

あなたの 名まえを かいて ください。

あなたは なん年生ですか。

 年生

あなたの 先生の 名まえを かいて ください。

 先生

## 11 課 Unidade 11

### 解答 Respostas

11-2 ● 先生：(せんせい) 一年生：(いちねんせい) 名まえ：(な) まえ

11-4 ● 二年生 (にねんせい) 先生 (せんせい) 名 (な)

● ①年生 ②名 ③女、先生

11-5 ● 二年生、名、先生、先生

● 先生 一年生

●

田は どこ?	男	カは どこ?	男
木は どこ?	林	中は どこ?	虫
口は どこ?	足	口は どこ?	名
口は どこ?	石		

### 翻訳 Tradução

11-4 Vamos ler! Vamos escrever!

● Escreva a leitura dos kanjis em hiragana entre os parênteses.

- ① Segunda série.
- ② Professor.
- ③ Nome.

● Escreva no □ o kanji adequado.

- ① Primeira série.
- ② O meu nome.
- ③ A professora.

11-5 Sei ler! Sei escrever!

● Vamos ler.

Eu estou na segunda série.

Na minha classe, juntando meninos e meninas têm 23 pessoas.

O professor chamou o meu nome.

Eu respondi “sim” em voz alta.

● Observe os desenhos e complete as frases colocando o kanji adequado nos quadrados.

Eu estou na segunda série.

Meu nome é Teresa Sato.

A minha professora é a professora Tanaka.



## 12-1 あたらしい かん字 (子・字・学・校)

● かん字の いみと かたちを よく おぼえてください。

Observe bem e aprenda o significado e o formato dos kanjis.



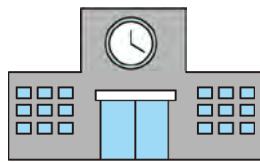
あいうえお  
山川水火  
abcdefg

子ども

こ ど も  
criança

字

じ  
letra



学校

が っ こ う  
escola

がくねん  
学年

一年生    二年生    三年生  
四年生    五年生    六年生




## 12-2 よめるかな?(子・字・学・校)

- ( )の 中に ひらがなで かん字の よみかたを かいて ください。  
よみかたを かいたら、こえに だして よみましょう。

Escreva a leitura dos kanjis em hiragana entre os parênteses.

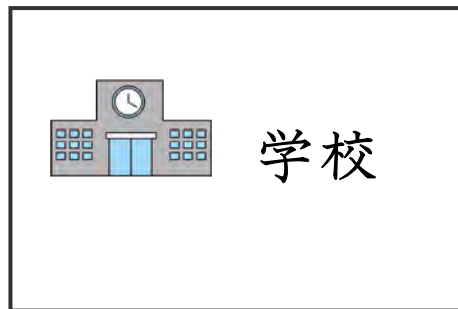
Ao escrever a leitura do kanji, leia-o em voz alta.



( ) ども



かん ( )



( )

### 12-3 かけるかな？（子・字・学・校）

- かきじゅんを みながら 一字ずつ ていねいに かいてください。  
かきおわったら、「かん字れんしゅうノート」に もっと かいてみましょう。  
Escreva com atenção um kanji de cada vez, observando a sequência da escrita.  
Terminando, vamos escrever mais vezes no "caderno para treino de kanji".

子	子	子			
	了 子				
字	字	字			
	字 字 字 字				
学	学	学			
	学 学 学 学 学 学				
校	校	校			
	校 校 校 校 校 校 校 校				

Escreva várias vezes, lendo os kanjis em voz alta.

こ

子	ど	も						
---	---	---	--	--	--	--	--	--

--	--	--	--	--	--	--	--	--

じ

字								
---	--	--	--	--	--	--	--	--

--	--	--	--	--	--	--	--	--

がっ こう

学	校							
---	---	--	--	--	--	--	--	--

--	--	--	--	--	--	--	--	--

--	--	--	--	--	--	--	--	--

--	--	--	--	--	--	--	--	--

--	--	--	--	--	--	--	--	--

--	--	--	--	--	--	--	--	--

### 12-4 よんでみよう！ かいてみよう！（子・字・学・校）

●（ ）の中に ひらがなで かん字の よみかたを かいて ください。

Escreva a leitura dos kanjis em hiragana entre os parênteses.

①この子（ ）の名（ ）まえは なんですか。

②かん字（ ）を かきます。

③学校（ ）へ いきます。



● □に かん字を かいて ください。

Escreva no □ o kanji adequado.

しょう      がっ      こう

① 小 



こ

② 


 ども

じ

③ かん 


糸
森 虫

12-5 よめるよ！ かけるよ！（子・字・学・校）

● よみましょう。 Vamos ler.

わたしは、まいにち 7じはんに 学校へ いきます。

男の子も 女の子も こうていで あそびます。

8じはんから べんきょうします。

先生は、こくばんに 字を かきます。

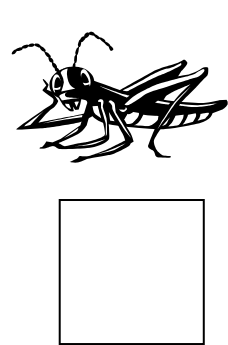



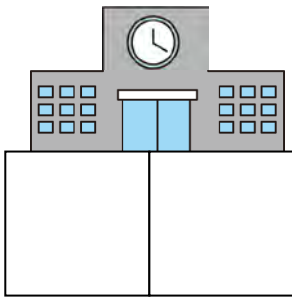
わたしは それを ノートに かきます。



● えに あう かん字を □ から えらんで かいて ください。

Escolha no □ abaixo o kanji que combina com cada desenho e escreva-o no local adequado.

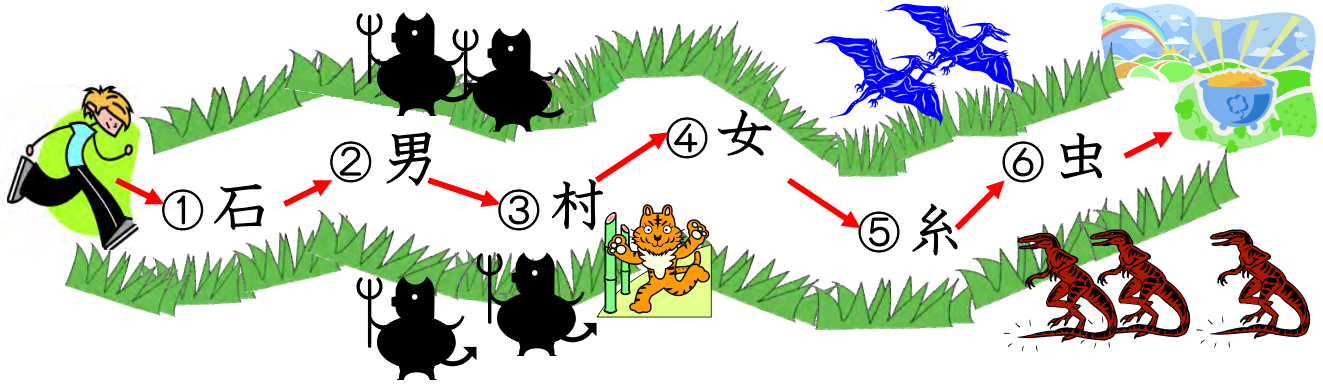
虫 車 犬 子 先生 学校



● たからの 山へ いくまでに、たくさん かん字が あります。

よみかたを ひらがなで かいて ください。 たから:tesouro

Até chegar à Montanha do Tesouro encontraremos muitos kanjis. Escreva nos □, em hiragana, como se lê cada kanji.



①	②	③	④	⑤	⑥

● なんと よみますか。ひらがなで かいて ください。

Como se lê? Escreva em hiragana.

男の子 

--	--	--

 の 

--

女の子 

--	--	--

 の 

--

かん字      かん 

--

学校 

--	--	--	--

## 12 課 Unidade 12

### 解答 Respostas

- 12-2 ● 子ども : (こ) ども かん字 : かん (じ) 学校 : (がっこう)
- 12-4 ● ①子 (こ)、名 (な) ②字 (じ) ③学校 (がっこう)  
● ①学校 ②子 ③字
- 12-5 ● 学校、先生、車、子、犬、虫  
● ①いし ②おとこ ③むら ④おんな ⑤いと ⑥むし  
● 男 (おとこ)、子 (こ) 女 (おんな)、子 (こ) 字 (じ) 学校 (がっこう)

### 翻訳 Tradução

#### 12-4 Vamos ler! Vamos escrever!

- Escreva a leitura dos kanjis em hiragana entre os parênteses.
- ① Qual é o nome desta criança?
  - ② Vou escrever o kanji.
  - ③ Vou à escola.
- Escreva no  o kanji adequado.
- ① Primário.
  - ② Criança.
  - ③ Kanji (Ideograma japonês)

#### 12-5 Sei ler! Sei escrever!


- Vamos ler.
- Eu vou todos os dias à escola às 7 e meia.  
Os meninos e as meninas brincam no pátio da escola.  
Estudo a partir das 8 e meia.  
O professor escreve a letra na lousa.  
E eu escrevo isso no caderno.



### 13-1 あたらしい かん字 (日・月・夕・早)

● かん字の いみと かたちを よく おぼえてください。

Observe bem e aprenda o significado e o formato dos kanjis.



日

ひ  
sol



月

つき  
lua



夕がた

ゆう がた  
entardecer



早い

はや い  
cedo

#### いっしゅうかん

にち び げつ び か び すい び  
日よう日 月よう日 火よう日 水よう日  
domingo segunda-feira terça-feira quarta-feira

もく び きん び ど び  
木よう日 金よう日 土よう日  
quinta-feira sexta-feira sábado




### 13-2 よめるかな? (日・月・夕・早)


- ( )の 中に ひらがなで かん字の よみかたを かいて ください。  
よみかたを かいたら、こえに だして よみましょう。

Escreva a leitura dos kanjis em hiragana entre os parênteses.

Ao escrever a leitura do kanji, leia-o em voz alta.



( )



( )



( )がた



( )い

### 13-3 かけるかな? (日・月・夕・早)

- かきじゅんを みながら 一字ずつ ていねいに かいてください。  
かきおわったら、「かん字れんしゅうノート」に もっと かいてみましょう。  
Escreva com atenção um kanji de cada vez, observando a sequência da escrita.  
Terminando, vamos escrever mais vezes no "caderno para treino de kanji".

日	日	日			
月	月	月			
夕	夕	夕			
早	早	早			

ひ

日								
---	--	--	--	--	--	--	--	--

--	--	--	--	--	--	--	--	--

つき

月								
---	--	--	--	--	--	--	--	--

--	--	--	--	--	--	--	--	--

ゆう

夕	が	た						
---	---	---	--	--	--	--	--	--

--	--	--	--	--	--	--	--	--

はや

早	い							
---	---	--	--	--	--	--	--	--

--	--	--	--	--	--	--	--	--

--	--	--	--	--	--	--	--	--

--	--	--	--	--	--	--	--	--

### 13-4 よんでみよう! かいてみよう! (日・月・夕・早)

● ( )の 中 に ひらがなで かん字の よみかたを かいて ください。

Escreva a leitura dos kanjis em hiragana entre os parênteses.

①あさです。いま 6じです。日 ( ) が できます。



②夕 ( ) が たです。いま 5じです。

月 ( ) が でて います。



③あしたは えんそくですから、

早 ( ) く ねます。



● □に かん字を かいて ください。

Escreva no □ o kanji adequado.

ゆう


①


が た

ひ

②


が できます。



つき

③


が きれいです。



はや

④


おき



### 13-5 よめるよ！ かけるよ！（日・月・夕・早）

- よみましょう。 Vamos ler.

きょうは おひるまでは 日が でていました。でも、  
夕がた あめが ふりました。

8じごろ 月が できました。あしたは えんそくです。  
だから ぼくは よる早く ねます。

- かん字を 下の  から えらんで かいて ください。  
Escolha no  abaixo os kanjis adequados para completar as frases.

おおきい

きい

ちいさい

さい

はやい

い

早

小

大

- かん字と よみかたを つないで ください。  
Observe cada kanji e encontre sua leitura em hiragana. Ligue corretamente.

口	日	月	目	耳
・	・	・	・	・
・	・	・	・	・
め	み	ひ	く	つき
	み		ち	き

- なんと よみますか。ひらがなで かいて ください。  
Como se lê? Escreva em hiragana.

夕 

--	--

 がた

月 

--	--

お日 

--

 さま

早 

--	--

 おき

## 13 課 Unidade 13

### 解答 Respostas

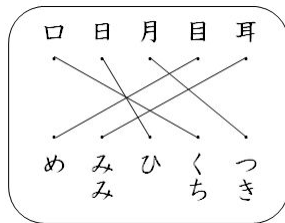
13-2 ● 日:(ひ) 月:(つき) 夕がた:(ゆう) がた 早い:(はや) い

13-4 ● ①日(ひ) ②月(つき) ③早(はや)

● ①夕 ②日 ③月 ④早

13-5 ● 大きい、小さい、早い

●



● 夕(ゆう) 月(おんな) 日(ひ) 早(はや)

### 翻訳 Tradução

13-4 Vamos ler! Vamos escrever!

● Escreva a leitura dos kanjis em hiragana entre os parênteses.

- ① É de manhã. São 6 horas. O sol vai nascer.
- ② É de tardezinha. São 5 horas. A lua já apareceu.
- ③ Amanhã é dia de passeio então vou dormir cedo.

● Escreva no  o kanji adequado.

- ① Entardecer.
- ② O sol nasce.
- ③ A lua é bonita.
- ④ Levantar cedo.

13-5 Sei ler! Sei escrever!

● Vamos ler.

Hoje até a tarde estava ensolarado. Mas à tardezinha choveu.


Às 8 horas apareceu a lua. Amanhã é o dia do passeio da escola. Por isso eu vou dormir cedo.



### 14-1 あたらしい かん字 (赤・青・白・花)

● かん字の いみと かたちを よく おぼえてください。

Observe bem e aprenda o significado e o formato dos kanjis.




赤

あか  
vermelho



青

あお  
azul



白

しろ  
branco



花

はな  
flor

しんごうの いろは あか あお きいろ

あかの ときは みちを わたっては  
いけません。

あおの ときは わたっても いいです。

きいろの ときは ちゅういして すすみましょう。





### 14-3 かけるかな？（赤・青・白・花）

- かきじゅんを みながら 一字ずつ ていねいに かいてください。  
かきおわったら、「かん字れんしゅうノート」に もっと かいてみましょう。  
Escreva com atenção um kanji de cada vez, observando a sequência da escrita.  
Terminando, vamos escrever mais vezes no "caderno para treino de kanji".

	一	十	土	十	赤	赤	赤			
赤	赤	赤								
	一	青	青	青	青	青	青			
青	青	青								
	白	白	白	白						
白	白	白								
	花	花	花	花	花	花				
花	花	花								

Escreva várias vezes, lendo os kanjis em voz alta.

あか

赤								
---	--	--	--	--	--	--	--	--

--	--	--	--	--	--	--	--	--

あお

青								
---	--	--	--	--	--	--	--	--

--	--	--	--	--	--	--	--	--

しろ

白								
---	--	--	--	--	--	--	--	--

--	--	--	--	--	--	--	--	--

はな

花								
---	--	--	--	--	--	--	--	--

--	--	--	--	--	--	--	--	--

--	--	--	--	--	--	--	--	--

--	--	--	--	--	--	--	--	--

### 14-4 よんでみよう! かいてみよう! (赤・青・白・花)

● ( )の 中 に ひらがなで かん字の よみかたを かいて ください。

Escreva a leitura dos kanjis em hiragana entre os parênteses.

① そらは 青 ( ) います。 そら : céu

② いちごは 赤 ( ) います。



わたしは、いちごが すきです。

③ この 花 ( ) の 名まえは、ゆりです。

ゆり : lírio

この ゆりは 白 ( ) います。



● □に かん字を かいて ください。

Escreva no □ o kanji adequado.

あか

はな

①


い




あお

②


い とり



しろ

③





い くも



### 14-5 よめるよ！ かけるよ！（赤・青・白・花）

● なんとよみますか。ひらがなで書いてください。

Como se lê? Escreva em hiragana.

	赤 →	あ	
	青 →	あ	
	足 →	あ	
	石 →	い	
	糸 →	い	
	犬 →	い	
	男 →	お	
	女 →	お	
	大きい →	お	きい

● かん字とよみかたをつないでください。

Observe cada kanji e encontre sua leitura em hiragana. Ligue corretamente.

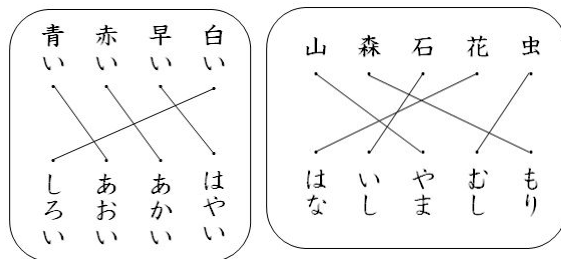
青	赤	早	白
い	い	い	い
・	・	・	・
・	・	・	・
しろ	あ	あ	は
い	おい	あ	や
い	い	かい	い

山	森	石	花	虫
・	・	・	・	・
・	・	・	・	・
は	い	や	む	も
な	し	ま	し	り

## 14 課 Unidade 14

### 解答 Respostas

- 14-2 ● 赤:(あか) 青:(あお) 白:(しろ) 花:(はな)  
 14-4 ● ①青(あお) ②赤(あか) ③花(はな)、白(しろ)  
 ● ①赤、花 ②青 ③白  
 14-5 ● 赤(あか)、青(あお)、足(あし)、石(いし)、糸(いと)、犬(いぬ)  
 男(おとこ)、女(おんな)、大(おお)



### 翻訳 Tradução

14-4 Vamos ler! Vamos escrever!

- Escreva a leitura dos kanjis em hiragana entre os parênteses.  
 ① O céu está azul.  
 ② O morango é vermelho. Eu gosto de morango.  
 ③ O nome desta flor é lílio. Este lílio é branco.
- Escreva no  o kanji adequado.  
 ① Flor vermelha  
 ② Pássaro azul  
 ③ Nuvem branca

### 15-1 あたらしい かん字 (入・出・立・休)

● かん字の いみと かたちを よく おぼえてください。

Observe bem e aprenda o significado e o formato dos kanjis.



入ります

はいります

entrar



出ます

でます

sair



立ちます

たちます

ficar de pé



休みます

やすみます

descansar



### 15-2 よめるかな? (入・出・立・休)

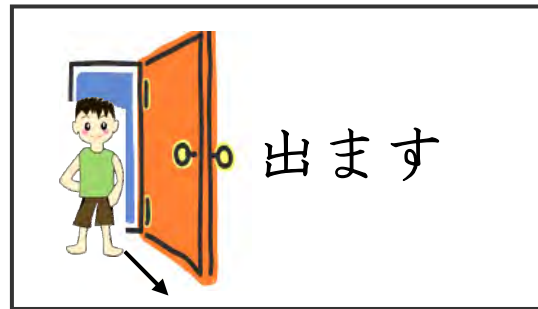
- ( )の 中に ひらがなで かん字の よみかたを かいて ください。  
よみかたを かいたら、こえに だして よみましょう。

Escreva a leitura dos kanjis em hiragana entre os parênteses.

Ao escrever a leitura do kanji, leia-o em voz alta.



( ) ります



( ) ます



( ) ちます



( ) みます

### 15-3 かけるかな？（入・出・立・休）

- かきじゅんを みながら 一字ずつ ていねいに かいてください。  
かきおわったら、「かん字れんしゅうノート」に もっと かいてみましょう。  
Escreva com atenção um kanji de cada vez, observando a sequência da escrita.  
Terminando, vamos escrever mais vezes no "caderno para treino de kanji".

入	入	入			
出	出	出			
立	立	立			
休	休	休			

Escreva várias vezes, lendo os kanjis em voz alta.

はい

入 り ま す

で

出 ま す

た

立 ち ま す

やす

休 み ま す

### 15-4 よんでみよう! かいてみよう! (入・出・立・休)

● ( )の 中 に ひらがなで かん字の よみかたを かいて ください。

Escreva a leitura dos kanjis em hiragana entre os parênteses.

① こくばんの まえに 立 ( ) ちます。


② 木の下で 休 ( ) みます。

● □に かん字を かいて ください。


Escreva no □ o kanji adequado.

① 

は	い


 ります。 

	で

 ます。 

② 

	た

 ちます。 

③ 

	き

 の 

	した

 で 

	やす

 みます。



### 15-5 よめるよ！ かけるよ！（入・出・立・休）

● よみましょう。 Vamos ler.



わたしは にんじゃです。

山に のぼります。森の 上を とびます。

水の上 に 立ちます。



火の 中を あるきます。

よるも 休みません。

わたしの 目は なんでも みえます。



よる おしろいの中に入ります。

しずかに おしろいの中から 出ます。

● どう かきますか？ Como se escreve?

(れい) おおきい →  きい

でます →  ます

はいります →  ります

やすみます →  みます

たちます →  ちます

- かん字と よみかたを つないで ください。

Observe cada kanji e encontre sua leitura em hiragana. Ligue corretamente.

入ります 立ちます 出ます います あります います	小さい 大きい 早い 遅い 早い 遅い	学校 先生 学年 がくねん がっこう せんせい	白 日 月 耳 しろ ひ しろ つき
---	------------------------------------	--	---

- なんと よみますか。□に ひらがなで かいて ください。

Como se lê? Escreva em hiragana.

入ります →   ります

出ます →  ます

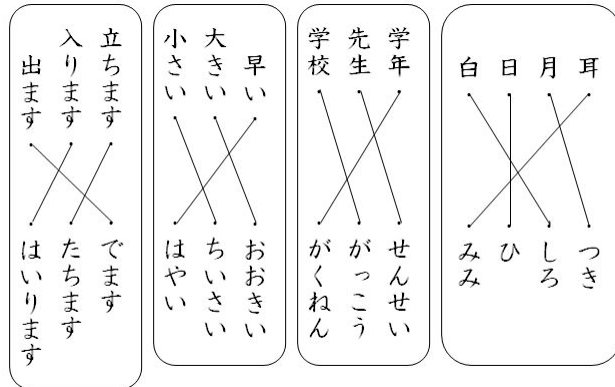
立ちます →  ちます

休みます →   みます

## 15 課 Unidade 15

### 解答 Respostas

- 15-2 ● 入ります：(はい) ります 出ます：(で) ます  
立ちます：(た) ちます 休みます：(やす) みます
- 15-4 ● ①立 (た) ②休 (やす)
- ①入、出 ②立 ③木、下、休
- 15-5 ● (大きい)、出ます、入ります、休みます、立ちます



### 翻訳 Tradução

#### 15-4 Vamos ler! Vamos escrever!

- Escreva a leitura dos kanjis em hiragana entre os parênteses.
- ① Ficar de pé em frente à lousa.
  - ② Descansamos debaixo da árvore.
- Escreva no □ o kanji adequado.
- ① Entrar. Sair.
  - ② Levantar.
  - ③ Descansamos debaixo da árvore.

#### 15-5 Sei ler! Sei escrever!

- Vamos ler.

Eu sou ninja.

Subo a montanha. Salto pelas árvores da floresta.

Fico de pé em cima da água.

Ando por dentro do fogo.

Também não descanso à noite.

Meus olhos veem tudo.

Entro no castelo à noite.

Saio quietinho do castelo.

**11から 15までの よみテスト** Teste de leitura da unidade 11 à 15

- ( ) の 中 に ひらがなで かん字の よみかたを かいて ください。  
ひらがなも いっしょに かいてください。

Escreva a leitura dos kanjis em hiragana entre os parênteses.

Escreva os hiraganas também.

1 先生 ( )

2 字 ( )

3 タがた ( )

4 白 ( )

5 子ども ( )

6 月 ( )

7 青 ( )

8 花 ( )

9 一年生 ( )

10 学校 ( )



11 早い ( )

12 名まえ ( )

13 日 ( )

14 赤 ( )

15 休みます ( )

16 入ります ( )

17 立ちます ( )

18 出ます ( )

19 大きい ( )

20 小さい ( )

Nota

**11から 15までの かきテスト** Teste de escrita da unidade 11 à 15

● ( ) の 中 に かんじを かいて ください。

ひらがなも いっしょに かいて ください。

Escreva os kanjis entre os parênteses. Escreva os hiraganas também.

1 たちます ( )

2 いちねんせい ( )

3 あお ( )

4 ひ ( )

5 がっこう ( )

6 せんせい ( )

7 あか ( )

8 でます ( )

9 ちいさい ( )

10 じ ( )

11 はいります ( )

12 はやい ( )

13 つき ( )

14 しろ ( )

15 なまえ ( )

16 やすみます ( )

17 おおきい ( )

18 こども ( )

19 はな ( )

20 ゆうがた ( )

Nota

解答 Respostas

**11 から 15までの よみテスト** Teste de leitura da unidade 11 à 15

- 1 せんせい 2 じ 3 ゆうがた 4 しろ 5 こども  
6 つき 7 あお 8 はな 9 いちねんせい 10 がっこう  
11 はやい 12 なまえ 13 ひ 14 あか 15 やすみます  
16 はいります 17 たちます 18 できます 19 おおきい 20 ちいさい

**11から 15までの かきテスト** Teste de escrita da unidade 11 à 15

- 1 立ちます 2 一年生 3 青 4 日 5 学校  
6 先生 7 赤 8 出ます 9 小さい 10 字  
11 入ります 12 早い 13 月 14 白 15 名まえ  
16 休みます 17 大きい 18 子ども 19 花 20 夕がた

## Conhecimentos básicos sobre o kanji 3

### Como surgiram os kanjis ④

- ★ Combinando-se a parte que representa o significado de um kanji com a parte que mostra a pronúncia de um outro kanji, surgiram novos kanjis. Atualmente, 80% dos kanjis que usamos surgiram com esse processo de formação.

#### Formação do kanji 草 “*kusa*”

艹 : 「艹」 significa capim, erva, grama.

早 : representa o som “*soo*”.

Combinando-se estes dois kanjis surgiu 草.

艹 + 早 = 草

Para 草, temos as seguintes leituras:

- 草 (capim) → “*kusa*”
- ほうれん草 (espinafre) → “*hoorensoo*”