


3-1 あたらしい かんじ (上・下・中)

● かんじの いみと かたちを よく おぼえてください。

Observe bem e aprenda o significado e o formato dos kanjis.


ねこは どこ？ Onde está o gato？



いすの 上

うえ


Em cima da cadeira.



はこの 中

なか

Dentro da caixa.



テーブルの 下

した


Embaixo da mesa.

3-2 よめるかな? (上・下・中)


- ()の 中に ひらがなで かんじの よみかたを かいて ください。
よみかたを かいたら、こえに だして よみましょう。

Escreva a leitura dos kanjis em hiragana entre os parênteses.


Ao escrever a leitura do kanji, leia-o em voz alta.



()



()



()

3-3 かけるかな? (上・下・中)

- かきじゅんを みながら 一じずつ ていねいに かいてください。
かきおわったら、「かんじれんしゅうノート」に もっと かいてみましょう。
Escreva com atenção um kanji de cada vez, observando a sequência da escrita.
Terminando, vamos escrever mais vezes no "caderno para treino de kanji".

	丨	丨	上			
上	上	上				
	一	一	下			
下	下	下				
	丨	丨	丨	丨	中	
中	中	中				

3-4 よんでみよう! かいてみよう! (上・下・中)

● ()の 中 に ひらがなで かんじの よみかたを かいて ください。

Escreva a leitura dos kanjis em hiragana entre os parênteses.

ほんは どこ?



つくえの 上(うえ)

①ねこは どこ?




はこの 中 ()

②けしゴムは どこ?



ノートの上 ()

③いぬは どこ?




つくえの下 ()

● □に かんじを かいて ください。


Escreva no □ o kanji adequado.

なか

①いえの
います。




に こどもが



うえ

②やねの
います。



に ねこが



した

③つくえの
に ねこが います。



Escreva várias vezes, lendo os kanjis em voz alta.

うえ

上								
---	--	--	--	--	--	--	--	--

--	--	--	--	--	--	--	--	--

した

下								
---	--	--	--	--	--	--	--	--

--	--	--	--	--	--	--	--	--

なか

申								
---	--	--	--	--	--	--	--	--

--	--	--	--	--	--	--	--	--

--	--	--	--	--	--	--	--	--

--	--	--	--	--	--	--	--	--

--	--	--	--	--	--	--	--	--

--	--	--	--	--	--	--	--	--

3-5 よめるよ！ かけるよ！（上・下・中）

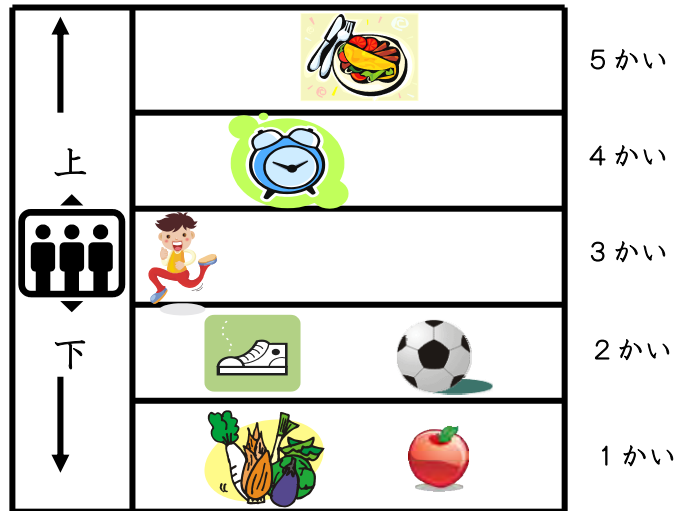
- かんじと よみかたを つないで ください。

Observe cada kanji e encontre sua leitura em hiragana. Ligue corretamente.

した さん 一 六 ご
七 に 四 いち きゅう
三 なな よん ろく
二 十 はち 中 五
下 八 じゅう 上 なか

● えをみて、ぶんにあうかんじを□にかいてください。

Observe os desenhos e complete as frases colocando os kanjis adequados nos □.



ぼくは いま デパートの 3かいに います。

上に いきますか。下に いきますか。

とけいを かいます。 に いきます。

① くつを かいます。 に いきます。

② やさいを かいます。 に いきます。

③ ボールを かいます。 に いきます。

④ りんごを かいます。 に いきます。

⑤ ひるごはんを たべます。 に いきます。

3 課 Unidade 3

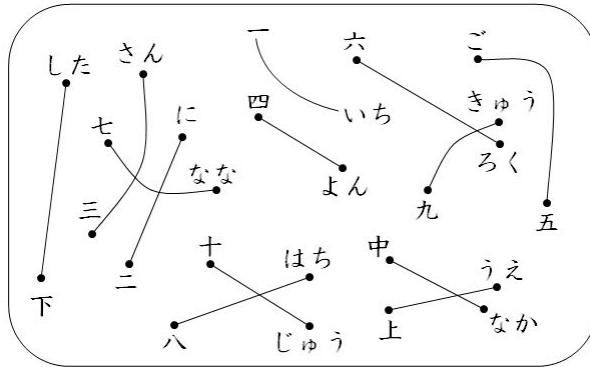
解答 Respostas

3-2 ● 上:(うえ) 下:(した) 中:(なか)

3-4 ● ①中(なか) ②上(うえ) ③下(した)

● ①中 ②上 ③下

3-5 ●



● ①下 ②下 ③下 ④下 ⑤上

翻訳 Tradução

3-4 Vamos ler! Vamos escrever!

● Escreva a leitura dos kanjis em hiragana entre os parênteses.

Onde está o livro? Em cima da mesa.

- ① Onde está o gato? Dentro da caixa.
- ② Onde está a borracha? Em cima do caderno.
- ③ Onde está o cachorro? Em baixo da mesa.

● Escreva no □ o kanji adequado.

- ① Há uma criança dentro da casa.
- ② Há um gato em cima do telhado.
- ③ Há um gato em baixo da mesa.

● Observe os desenhos e complete as frases colocando os kanjis adequados nos □.

Eu estou no terceiro andar da loja de departamento. Você vai para cima? Você vai para baixo?

Vou comprar um relógio. Vou para cima.

- 1. Vou comprar um par de sapatos. Vou para □.
- 2. Vou comprar verduras e legumes. Vou para □.
- 3. Vou comprar uma bola. Vou para □.
- 4. Vou comprar maçãs. Vou para □.
- 5. Vou almoçar. Vou para □.